

ОТЧЕТ О ФИНАНСОВЫХ РЕЗУЛЬТАТАХ ДЕЯТЕЛЬНОСТИ УЧРЕЖДЕНИЯ

Учреждение на «01» января 2017 г.
 Обособленное подразделение МБУ ДО "ЦРТДиЮ"
 Учредитель Администрация муниципального образования город Алексин
 Наименование органа, осуществляющего полномочия учредителя Управление образования администрации муниципального образования город Алексин
 Периодичность: годовая
 Единица измерения: руб.

Форма по ОКУД
 Дата
 по ОКПО
 ИНН
 по ОКТМО
 по ОКПО
 Глава по БК
 по ОКЕИ

КОДЫ
0503721
01.01.2017
57392089
7111013657
70706000
904
383

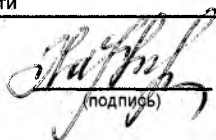
Наименование показателя	Код строки	Код ана-литики	Деятельность с целевыми средствами	Деятельность по государственному заданию	Приносящая доход деятельность	Итого
1	2	3	4	5	6	7
Доходы (стр.030 + стр.040 + стр.050 + стр.060 + стр.090 + стр.100 + стр.110)	010	100	451 412,55	5 740 705,03	-	6 192 117,58
Доходы от собственности	030	120	-	-	-	-
Доходы от оказания платных услуг (работ)	040	130	-	5 740 705,03	-	5 740 705,03
Доходы от штрафов, пени, иных сумм принудительного изъятия	050	140	-	-	-	-
Безвозмездные поступления от бюджетов	060	150	-	-	-	-
в том числе:						
поступления от наднациональных организаций и правительств иностранных государств	062	152	-	-	-	-
поступления от международных финансовых организаций	063	153	-	-	-	-
Доходы от операций с активами	090	170	-	-	-	-
в том числе:						
доходы от переоценки активов	091	171	-	-	-	-
доходы от реализации активов	092	172	-	-	-	-
из них:						
доходы от реализации нефинансовых активов	093	172	-	-	-	-
доходы от реализации финансовых активов	096	172	-	-	-	-
чрезвычайные доходы от операций с активами	099	173	-	-	-	-
Прочие доходы	100	180	451 412,55	-	-	451 412,55
в том числе:						
субсидии	101	180	451 412,55	-	-	451 412,55
субсидии на осуществление капитальных вложений	102	180	-	-	-	-
иные трансферты	103	180	-	-	-	-
иные прочие доходы	104	180	-	-	-	-
Доходы будущих периодов	110	100	-	-	-	-

Наименование показателя	Код строки	Код ана- литики	Деятельность с целевыми средствами	Деятельность по государственному заданию	Приносящая доход деятельность	Итого
1	2	3	4	5	6	7
Расходы (стр. 160 + стр. 170 + стр. 190 + стр.210 + стр. 230 + стр. 240 + стр. 250 + стр. 260 + стр. 290)	150	200	451 412,55	6 102 625,34	-	6 554 037,89
Оплата труда и начисления на выплаты по оплате труда	160	210	-	5 629 964,18	-	5 629 964,18
в том числе:						
заработная плата	161	211	-	4 326 010,91	-	4 326 010,91
прочие выплаты	162	212	-	535,48	-	535,48
начисления на выплаты по оплате труда	163	213	-	1 303 417,79	-	1 303 417,79
Приобретение работ, услуг	170	220	247 647,55	421 127,76	-	668 775,31
в том числе:						
услуги связи	171	221	-	29 820,08	-	29 820,08
транспортные услуги	172	222	-	-	-	-
коммунальные услуги	173	223	-	237 219,23	-	237 219,23
арендная плата за пользование имуществом	174	224	-	-	-	-
работы, услуги по содержанию имущества	175	225	166 647,55	126 784,59	-	293 432,14
прочие работы, услуги	176	226	81 000,00	27 303,86	-	108 303,86
Обслуживание долговых обязательств	190	230	-	-	-	-
в том числе:						
обслуживание долговых обязательств перед резидентами	191	231	-	-	-	-
обслуживание долговых обязательств перед нерезидентами	192	232	-	-	-	-
Безвозмездные перечисления организациям	210	240	-	-	-	-
в том числе:						
безвозмездные перечисления государственным и муниципальным организациям	211	241	-	-	-	-
безвозмездные перечисления организациям, за исключением государственных и муниципальных организаций	212	242	-	-	-	-
Безвозмездные перечисления бюджетам	230	250	-	-	-	-
в том числе:						
перечисления наднациональным организациям и правительствам иностранных государств	232	252	-	-	-	-
перечисления международным организациям	233	253	-	-	-	-
Социальное обеспечение	240	260	193 765,00	-	-	193 765,00
в том числе:						
пособия по социальной помощи населению	242	262	193 765,00	-	-	193 765,00
пенсии, пособия, выплачиваемые организациями сектора государственного управления	243	263	-	-	-	-
Прочие расходы	250	290	10 000,00	25 996,00	-	35 996,00
Расходы по операциям с активами	260	270	-	25 537,40	-	25 537,40
в том числе:						
амортизация основных средств и нематериальных активов	261	271	-	25 537,40	-	25 537,40
расходование материальных запасов	264	272	-	-	-	-
чрезвычайные расходы по операциям с активами	269	273	-	-	-	-
Расходы будущих периодов	290		-	-	-	-

Наименование показателя	Код строки	Код аналитики	Деятельность с целевыми средствами	Деятельность по государственному заданию	Приносящая доход деятельность	Итого
1	2	3	4	5	6	7
Чистый операционный результат (стр. 301 – стр. 302 + стр. 303); (стр. 310 + стр. 380)	300		-	-4 846,31	-	-4 846,31
Операционный результат до налогообложения (стр. 010 – стр. 150)	301		-	-361 920,31	-	-361 920,31
Налог на прибыль	302		-	-	-	-
Резервы предстоящих расходов	303		-	357 074,00	-	357 074,00
Операции с нефинансовыми активами (стр. 320 + стр. 330 + стр. 350 + стр. 360+ стр. 370)	310		-	-18 387,30	-	-18 387,30
Чистое поступление основных средств	320		-	-21 377,40	-	-21 377,40
в том числе:						
увеличение стоимости основных средств	321	310	-	8 320,00	-	8 320,00
уменьшение стоимости основных средств	322	410	-	29 697,40	-	29 697,40
Чистое поступление нематериальных активов	330		-	-	-	-
в том числе:						
увеличение стоимости нематериальных активов	331	320	-	-	-	-
уменьшение стоимости нематериальных активов	332	420	-	-	-	-
Чистое поступление произведенных активов	350		-	-	-	-
в том числе:						
увеличение стоимости произведенных активов	351	330	-	-	-	-
уменьшение стоимости произведенных активов	352	430	-	-	-	-
Чистое поступление материальных запасов	360		-	2 990,10	-	2 990,10
в том числе:						
увеличение стоимости материальных запасов	361	340	-	2 990,10	-	2 990,10
уменьшение стоимости материальных запасов	362	440	-	-	-	-
Чистое изменение затрат на изготовление готовой продукции (работ, услуг)	370		-	-	-	-
в том числе:						
увеличение затрат	371	x	-	6 055 251,94	-	6 055 251,94
уменьшение затрат	372	x	-	6 055 251,94	-	6 055 251,94
Операции с финансовыми активами и обязательствами (стр. 390 – стр. 510)	380		-	13 540,99	-	13 540,99
Операции с финансовыми активами (стр. 410 + стр. 420 + стр. 440 + стр. 460 + стр. 470 + стр. 480)	390		-	-	-	-
Чистое поступление средств учреждений	410		-	-	-	-
в том числе:						
поступление средств	411	510	451 412,55	5 803 151,97	9 720,00	6 264 284,52
выбытие средств	412	610	451 412,55	5 803 151,97	9 720,00	6 264 284,52
Чистое поступление ценных бумаг, кроме акций	420		-	-	-	-
в том числе:						
увеличение стоимости ценных бумаг, кроме акций	421	520	-	-	-	-
уменьшение стоимости ценных бумаг, кроме акций	422	620	-	-	-	-
Чистое поступление акций и иных форм участия в капитале	440		-	-	-	-
в том числе:						
увеличение стоимости акций и иных форм участия в капитале	441	530	-	-	-	-
уменьшение стоимости акций и иных форм участия в капитале	442	630	-	-	-	-
Чистое предоставление займов (ссуд)	460		-	-	-	-
в том числе:						
увеличение задолженности по предоставленным займам (ссудам)	461	540	-	-	-	-
уменьшение задолженности по предоставленным займам (ссудам)	462	640	-	-	-	-
Чистое поступление иных финансовых активов	470		-	-	-	-
в том числе:						
увеличение стоимости иных финансовых активов	471	550	-	-	-	-
уменьшение стоимости иных финансовых активов	472	650	-	-	-	-
Чистое увеличение дебиторской задолженности	480		-	-	-	-
в том числе:						
увеличение дебиторской задолженности	481	560	451 412,55	5 805 375,04	-	6 256 787,59
уменьшение дебиторской задолженности	482	660	451 412,55	5 805 375,04	-	6 256 787,59

Наименование показателя	Код строки	Код ана- литики	Деятельность с целевыми средствами	Деятельность по государственному заданию	Приносящая доход деятельность	Итого
1	2	3	4	5	6	7
Операции с обязательствами (стр. 520 + стр. 530 + стр. 540)	510		-	-13 540,99	-	-13 540,99
Чистое увеличение задолженности по привлечениям перед резидентами	520		-	-	-	-
в том числе:						
увеличение задолженности по привлечениям перед резидентами	521	710	-	-	-	-
уменьшение задолженности по привлечениям перед резидентами	522	810	-	-	-	-
Чистое увеличение задолженности по привлечениям перед нерезидентами	530		-	-	-	-
в том числе:						
увеличение задолженности по привлечениям перед нерезидентами	531	720	-	-	-	-
уменьшение задолженности по привлечениям перед нерезидентами	532	820	-	-	-	-
Чистое увеличение прочей кредиторской задолженности	540		-	-13 540,99	-	-13 540,99
в том числе:						
увеличение прочей кредиторской задолженности	541	730	638 382,55	10 209 303,82	9 720,00	10 857 406,37
уменьшение прочей кредиторской задолженности	542	830	638 382,55	10 222 844,81	9 720,00	10 870 947,36

Руководитель




(подпись)

Н.Н. ХАРИТОНОВА

(расшифровка подписи)

Главный бухгалтер



(подпись)

О.И. КРИВОВА

(расшифровка подписи)

Централизованная бухгалтерия МКУ ЦОДСО

(наименование, ОГРН, ИНН, КПП, местонахождение)

Руководитель

(уполномоченное лицо)

Директор

(должность)



(подпись)


Зарубина

(расшифровка подписи)

Исполнитель

Главный бухгалтер

(должность)



(подпись)

Кривова

(расшифровка подписи)

8/48753/40219

(телефон, e-mail)

24 января 2017 г.