


**TEMA «БЕЧА»**



# РИСОВАННЫЙ ВИТРАЖ. ТЕМА «ВЕСНА».

---

- ✘ В Интернете широкий выбор картинок на весеннюю тему. Часто на рисунках весна представлена первыми цветами: подснежниками, нарциссами, тюльпанами. Предлагаю вам подбор рисунков для эскизов ваших работ. Если нет возможности распечатать эскиз, попробуйте нарисовать.
  
- ✘ ***Помним правила работы.***
- ✘ 1. Эскиз можно подобрать готовый, а можно составить самому из других картинок. Например:
  - ✘ тюльпан и два нарцисса.
- ✘ 2. Эскиз закрепляем с обратной стороны стекла так, чтобы рисунок был чётко по центру. Проверяем потом с линейкой.
- ✘ 3. При работе с контуром: контурная линия должна быть непрерывна, обязательно упираться в другую линию, не оставляя пробелов. Толщину линии регулируем в зависимости от размеров рисунка. Внешние линии более толстые, внутри рисунка - потоньше. Чтобы рука не дрожала, опираемся локтем на стол.
- ✘ 4. При работе с витражными красками: закрашивая участки рисунка, не допускаем пузырей и недокрашенных полос рядом с контуром. Стараемся краску распределять равномерно.
- ✘ 5. Обязательно продолжаем учиться убирать помарки с помощью зубочистки и салфетки.
- ✘



Как рисовать нарцисс



- ✦ Можете использовать для эскиза любую понравившуюся готовую картинку или предложить что-то своё (найти другую, нарисовать самостоятельно,












✦ К весенней теме относим и тему «Пасха»






Можно выбрать любой  
из ГОТОВЫХ ЭСКИЗОВ.

---









**БУДУ РАДА ФОТОГРАФИЯМ ВАШИХ РАБОТ НА МОЙ МОБИЛЬНЫЙ ЧЕРЕЗ  
WHATSAPP.**

---

