

Дополнительный материал к конкурсу «Творчество народов мира»

- ❑ Муниципальная выставка - конкурс «Творчество народов мира» будет проводиться в мае, поэтому у нас есть время подготовиться и поучаствовать в этом интересном и красивом конкурсе.
- ❑ Для витражного и мозаичного направления можно использовать узоры и орнаменты народов мира.
- ❑ Несколько слов о том, что такое орнамент, какие виды орнамента бывают.





ОРНАМЕНТ

(от лат. *ornamentum* – украшение)

Это узор, основанный на повторе и чередовании составляющих его элементов.



Орнамент служит украшением предметов декоративно-прикладного искусства, широко применяется в архитектуре, книжной графике. Орнамент делят на *геометрический*, состоящий из абстрактных форм; *растительный*, стилизующий листья, цветы, плоды; *животный* (зооморфный), стилизующий фигуры реальных или фантастических животных.

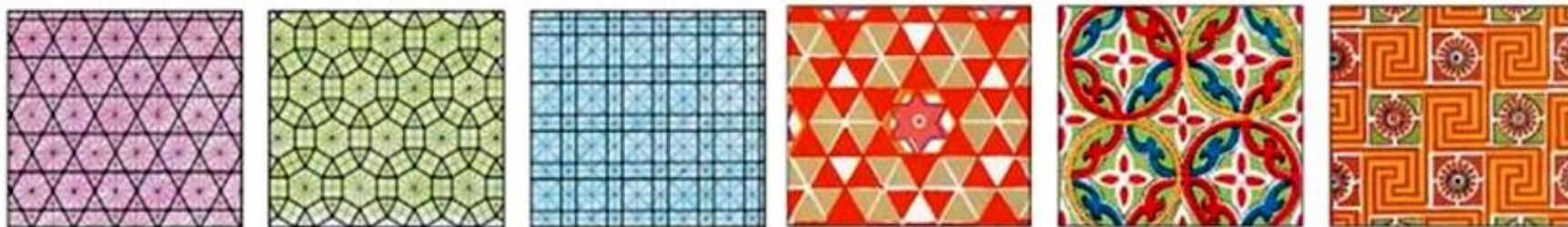


Геометрические орнаменты

Растительный орнамент


Животный орнамент

В сетчатых (рапортных) орнаментах мотивы располагаются в местах пересечения линий или внутри ячеек. Основа сетчатого орнамента — *геометрическая сетка*. Сетки могут быть прямыми и наклонными, состоять из квадратных, прямоугольных и ромбовидных ячеек. Рапортные композиции используют при нанесении узора на обои, ткань, клеёнку.



Сетчатые орнаменты

Ритм в орнаменте — это чередование элементов узора в определённой последовательности. Он может быть возрастающим и убывающим. Одним из самых распространённых приёмов построения орнамента является *симметрия*.




Сетчатые орнаменты

Композиция орнамента



квадрат



круг



полоса



- Орнамент можно нарисовать графическим материалом, написать красками, вышить или выткать из ниток, вырезать по дереву или
- можно сплести в виде кружева, циновки.
- Орнамент является стилем эпохи, признаком принадлежности произведения к данному времени и к данной стране.



Многие орнаменты народов мира похожи между собой по структуре и колориту. В то же время в них можно найти отличительные черты.

Для создания орнаментальных композиций художник вдохновляется элементами окружающей природы, поэтому в египетских орнаментах можно увидеть стилизованные цветы лотоса, а у северных народов — рога оленя.



Африканский
орнамент

**«Орнаменты всех ... народов идут из глубокой древности...
Орнамент никогда не заключал ни единой праздной
линии. Каждая черточка тут имеет свое значение, является
словом, фразой, выражением известных понятий,
представлений... Это связная речь, последовательная
мелодия,... не назначенная для одних только глаз, а также
для ума и чувств».**

русский критик и искусствовед

Владимир Васильевич Стасов

(1824 – 1906)

- Для того, чтобы найти подходящие картинки для своего эскиза, в интернете, в поисковике можно набрать: «картинки русского орнамента» или любого другого народа мира. Из огромного разнообразия постарайтесь выбрать несложные, которые вам по силам нарисовать.
- Порядок работы:
 - 1. Создаем эскиз, раскрашиваем его цветными карандашами. Закрепляем эскиз под стекло.
 - 2. Обводим контуром с учётом всех правил.
 - 3. Заполняем части рисунка цветами. Можно закрашивать не только витражными специальными красками, но и акриловыми. После покрытия лаком такая работа будет выглядеть не хуже.

Русский орнамент

Русский орнамент – это и хохлома, и гжель, и жостовская роспись и много другого.

Русские народные промыслы: роспись



ГЖЕЛЬ

с XVII века и ранее центр производства фарфора и керамики на территории Раменского района Московской области. Гжельский сине-белый орнамент приобрел мировую известность.



ЖОСТОВСКАЯ РОСПИСЬ

народный промысел художественной росписи металлических подносов, существующий в деревне Жостово Мытищинского района Московской обл. Возник в середине XVIII в. на Урале.



ХОХЛОМА

нижегородская декоративная роспись деревянной посуды и мебели, выполненная чёрным и красным (изредка зелёным) цветом по золотистому фону.



ПАЛЕХСКАЯ МИНИАТЮРА


народный промысел, развившийся в Советское время в посёлке Палех Ивановской области взамен существовавшей там школы иконописной живописи.

ХОХЛОМА

ПРИМЕРЫ УЗОРОВ И ОРНАМЕНТОВ

секреты мастера

Для правильного выполнения травного узора следует поставить кисть пера вертикально и вести ее к себе, немного вращая в ту сторону, куда должна углубиться травка. Выпуклая сторона, мастер иногда опирается на палец, затем приподнимает, а поверхность издает



осочки

ушки



травинки

завитки

капельки



построение кустика

разновидности кустика



травная роспись



рисование тычком

брусничка

смородинка

рябинка

малинка

крыжовник

клубничка



травный орнамент с ягодами и листочками



образ птицы



узор в круге

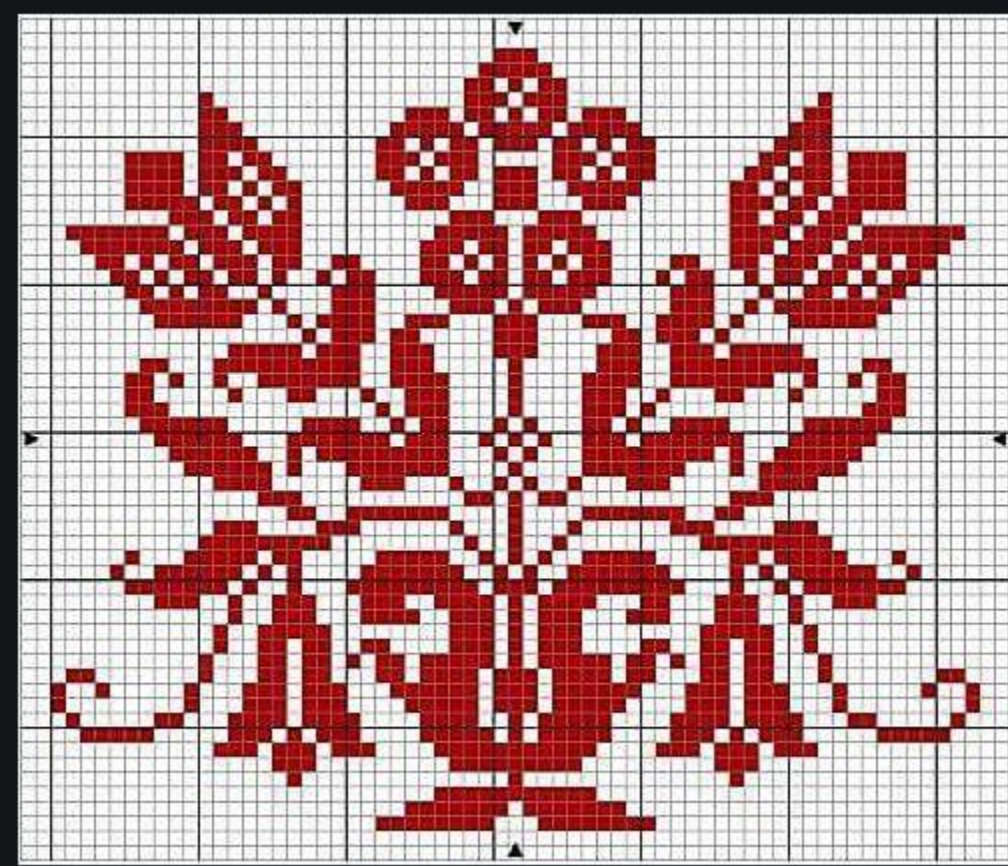
Картинки для эскизов русского орнамента



Русские орнаменты




Украинские орнаменты



Татарские орнаменты



Норвежский орнамент



Египет



Свою работу вы можете посвятить творчеству
любого народа.

Удачи вам! У вас всё получится!

Если будут вопросы, звоните, спрашивайте.