

О.В. Терентьева

МОИ ПЕРВЫЕ АНГЛИЙСКИЕ ПРОПИСИ

a nice doll

a little cat

I can run and jump


ОБЯЗАТЕЛЬНЫЙ
УРОВЕНЬ ЗНАНИЙ,
УМЕНИЙ
И НАВЫКОВ

АВТОМАТИЗИРОВАННОСТЬ
НАВЫКА



А а Б б В в Г г Д д Е е Ж ж З з И и К к Л л М м Н н О о П п Р р С с Т т У у Ф ф Х х Ц ц Ч ч Ш ш Щ щ Ъ ъ Ы ы Я я

Буква А а



1. Обведи буквы.

А А А А А А А А А А А А А А
а а а а а а а а а а а а а а

2. Чтение буквы Аа обозначается значками [æ], [eɪ]. Обведи их.

[æ] [æ] [æ] [æ] [æ] [æ] [æ] [æ] [æ] [æ] [æ] [æ] [æ] [æ]
[eɪ] [eɪ] [eɪ] [eɪ] [eɪ] [eɪ] [eɪ] [eɪ] [eɪ] [eɪ] [eɪ] [eɪ] [eɪ] [eɪ]

3. Допиши буквы и значки. Закончи начатые строчки.

Аа Аа Аа Аа Аа Аа Аа Аа Аа Аа Аа Аа
[æ] [æ] [æ] [æ] [æ] [æ] [æ] [æ] [æ] [æ] [æ] [æ]
[eɪ] [eɪ] [eɪ] [eɪ] [eɪ] [eɪ] [eɪ] [eɪ] [eɪ] [eɪ] [eɪ] [eɪ]
Аа Аа
[æ] [æ]
[eɪ] [eɪ]

Буква В в



1. Обведи буквы.

В В В В В В В В В В В В В В В
в в в в в в в в в в в в в в в


2. Чтение буквы Вв обозначается значком [b]. Обведи его.

[b] [b] [b] [b] [b] [b] [b] [b] [b] [b] [b] [b] [b] [b] [b]

3. Допиши буквы и значки. Закончи начатые строчки.

Вв Вв Вв Вв Вв Вв Вв Вв Вв Вв Вв Вв
[b] [b] [b] [b] [b] [b] [b] [b] [b] [b] [b] [b] [b]
Вв Вв
[b] [b]

Буква С с



1. Обведи буквы.

С С С С С С С С С С С С С С С
с с с с с с с с с с с с с с с


2. Чтение буквы Сс обозначается значками [k], [s]. Обведи их.

[k] [k] [k] [k] [k] [k] [k] [k] [k] [k] [k] [k] [k] [k] [k]
[s] [s] [s] [s] [s] [s] [s] [s] [s] [s] [s] [s] [s] [s] [s]

3. Допиши буквы и значки. Закончи начатые строчки.

Сс Сс Сс Сс Сс Сс Сс Сс Сс Сс Сс
[k] [k] [k] [k] [k] [k] [k] [k] [k] [k] [k] [k]
[s] [s] [s] [s] [s] [s] [s] [s] [s] [s] [s] [s]
Сс Сс
[k] [k]
[s] [s]

Буква D d



1. Обведи буквы.

D D D D D D D D D D D D D D D
d d d d d d d d d d d d d d d

2. Чтение буквы Dd обозначается значком [d]. Обведи его.

[d] [d] [d] [d] [d] [d] [d] [d] [d] [d] [d] [d] [d] [d]

3. Допиши буквы и значки. Закончи начатые строчки.

Dd Dd Dd Dd Dd Dd Dd Dd Dd Dd Dd
[d] [d] [d] [d] [d] [d] [d] [d] [d] [d] [d] [d]
Dd Dd
[d] [d]

Повтори пройденное

1. Обведи в каждой паре буквы, а потом добавь недостающую (заглавную или строчную).

A a; B b; C c; D d; B b; A a; D d; C c
A ...; ... b; ... c; D ...; ... a; C ...; B ...; ... d

2. Напиши заглавные и строчные буквы в алфавитном порядке.

C D A B d a c b

3. Напиши перед каждым значком букву, которая так читается (заглавную и строчную).

— [æ] — [b] — [k] — [d] — [ei] — [s]

4. Теперь ты можешь написать имя девочки Bab (Бэб) и слова Dad (папа), bad (плохой) и cab (кэб, такси). Обведи их.

Bab Bab Bab Bab Dad Dad Dad Dad
bad bad bad bad cab cab cab cab




5. Научись писать транскрипцию этих слов. Обведи знаки.

[bæb] [bæb] [bæb] [bæb] [dæd] [dæd] [dæd] [dæd]
[bæd] [bæd] [bæd] [bæd] [kæb] [kæb] [kæb] [kæb]

6. Допиши буквы в словах и транскрипции, добавь недостающие буквы и знаки. Закончи начатые строчки.

Bab Dad cab bad Dad bad Bab cab
[bæb] [dæd] [kæb] [bæd] [dæd] [bæb] [bæd] [kæb]
B...b ca... Da... b...d c...b ba... Ba... D...d
Bab [bæb]
Dad [dæd]
bad [bæd]
cab [kæb]

Буква Е е



1. Обведи буквы.

Е Е Е Е Е Е Е Е Е Е Е Е Е Е Е Е Е Е
е е е е е е е е е е е е е е е е е е

2. Чтение буквы Ее обозначается значками [e] [i:]. Обведи их.

[e] [e] [e] [e] [e] [e] [e] [e] [e] [e] [e] [e] [e] [e] [e]
[i:] [i:] [i:] [i:] [i:] [i:] [i:] [i:] [i:] [i:] [i:] [i:] [i:] [i:] [i:]

3. Допиши буквы и значки. Закончи начатые строчки.

Ее Ее Ее Ее Ее Ее Ее Ее Ее Ее Ее Ее
[e] [e] [e] [e] [e] [e] [e] [e] [e] [e] [e] [e] [e]
[i:] [i:] [i:] [i:] [i:] [i:] [i:] [i:] [i:] [i:] [i:] [i:] [i:]
Ее Ее
[e] [e]
[i:] [i:]

Буква F f



1. Обведи буквы.

F F F F F F F F F F F F F F F F F F
f f f f f f f f f f f f f f f f f f


2. Чтение буквы Ff обозначается значком [f]. Обведи его.

[f] [f] [f] [f] [f] [f] [f] [f] [f] [f] [f] [f] [f] [f] [f]

3. Допиши буквы и значки. Закончи начатые строчки.

Ff Ff Ff Ff Ff Ff Ff Ff Ff Ff Ff Ff Ff Ff
[f] [f] [f] [f] [f] [f] [f] [f] [f] [f] [f] [f] [f] [f] [f]
Ff Ff
[f] [f]

Буква G g



1. Обведи буквы.

G G G G G G G G G G G G G
g g g g g g g g g g g g g

2. Чтение буквы Gg обозначается значками [g], [dʒ]. Обведи их.

[g] [g] [g] [g] [g] [g] [g] [g] [g] [g] [g] [g] [g]
[dʒ] [dʒ] [dʒ] [dʒ] [dʒ] [dʒ] [dʒ] [dʒ] [dʒ] [dʒ] [dʒ] [dʒ] [dʒ]

3. Допиши буквы и значки. Закончи начатые строчки.

Gg Gg Gg Gg Gg Gg Gg Gg Gg Gg Gg
[g] [g] [g] [g] [g] [g] [g] [g] [g] [g] [g]
[dʒ] [dʒ] [dʒ] [dʒ] [dʒ] [dʒ] [dʒ] [dʒ] [dʒ] [dʒ] [dʒ]
Gg Gg
[g] [g]
[dʒ] [dʒ]

Буква H h



1. Обведи буквы.

H H H H H H H H H H H H H H H
h h h h h h h h h h h h h h h

2. Чтение буквы Hh обозначается значком [h]. Обведи его.

[h] [h] [h] [h] [h] [h] [h] [h] [h] [h] [h] [h] [h] [h]

3. Допиши буквы и значки. Закончи начатые строчки.

Hh Hh Hh Hh Hh Hh Hh Hh Hh Hh Hh
[h] [h] [h] [h] [h] [h] [h] [h] [h] [h] [h] [h]
Hh Hh
[h] [h]

А Б В Г Д Е Ж З И Й К Л М Н О П Р С Т У Ф Х Ц Ч Ш Щ Ъ Ы Ь Э Ю Я а б в г д е ж з и й к л м н о п р с т у ф х ц ч ш щ ъ ы ь э ю я

А
Б
В
Г
Д
Е
Ж
З
И
Й
К
Л
М
Н
О
П
Р
С
Т
У
Ф
Х
Ц
Ч
Ш
Щ
Ъ
Ы
Ь
Э
Ю
Я

Повтори пройденное

1. Напиши заглавные и строчные буквы в алфавитном порядке.

F H A C B E G D -

c g a d f b e h -

2. Допиши к каждой заглавной букве строчную.

H... C... A... F... E... D... B... G...

3. Напиши перед каждым значком букву, которая так читается (заглавную и строчную).

- [æ] - [f] - [b] - [h] - [g] - [k]

- [d] - [dʒ] - [e] - [ei] - [s] - [i:]

4. Теперь ты можешь написать слова bee (пчела), face (лицо), bag (сумка), he (он) и их транскрипцию. Обведи и закончи начатые строчки.

bee [bi:] bee [bi:] bee [bi:] bee [bi:]

face [feɪs] face [feɪs] face [feɪs] face [feɪs]

bag [bæg] bag [bæg] bag [bæg] bag [bæg]

he [hi:] he [hi:] he [hi:] he [hi:]

bee [bi:]

face [feɪs]

bag [bæg]

he [hi:]



5. Впиши гласные буквы в знакомые слова.

B...b; D...d; b...d; b.....; c...b; f...c...; b...g; h...

6. Обведи выражение (догадайся, что оно означает) и самостоятельно напиши строчку.

a bad bee a bad bee a bad bee a bad bee

Буква І і



1. Обведи буквы.

И И И И И И И И И И И И И И И И
и и и и и и и и и и и и и и и и

2. Чтение буквы Іі обозначается значками [аІ], [І]. Обведи их.

[аІ] [аІ] [аІ] [аІ] [аІ] [аІ] [аІ] [аІ] [аІ] [аІ] [аІ] [аІ] [аІ]
[І] [І] [І] [І] [І] [І] [І] [І] [І] [І] [І] [І] [І]

3. Допиши буквы и значки. Закончи начатые строчки.

Іі Іі Іі Іі Іі Іі Іі Іі Іі Іі Іі Іі Іі
[аІ] [аІ] [аІ] [аІ] [аІ] [аІ] [аІ] [аІ] [аІ] [аІ] [аІ] [аІ] [аІ]
[І] [І] [І] [І] [І] [І] [І] [І] [І] [І] [І] [І] [І]
Іі Іі
[аІ] [аІ]
[І] [І]

Буква Ј ј



1. Обведи буквы.

Ј Ј Ј Ј Ј Ј Ј Ј Ј Ј Ј Ј Ј Ј Ј Ј
ј ј ј ј ј ј ј ј ј ј ј ј ј ј ј ј

2. Чтение буквы Јј обозначается значком [џ]. Обведи его.

[џ] [џ] [џ] [џ] [џ] [џ] [џ] [џ] [џ] [џ] [џ] [џ] [џ]

3. Допиши буквы и значки. Закончи начатые строчки.


Јј Јј Јј Јј Јј Јј Јј Јј Јј Јј Јј Јј
[џ] [џ] [џ] [џ] [џ] [џ] [џ] [џ] [џ] [џ] [џ] [џ] [џ]
Јј Јј
[џ] [џ]

А Б В Г Д Е Ж З И Й К Л М Н О П Р С Т У Ф Х Ц Ч Ш Щ Ъ Ы Ь Я а б в г д е ж з и й к л м н о п р с т у ф х ц ч ш щ ъ ы ь я

Буква К к

1. Обведи буквы.

К К К К К К К К К К К К К К К К
к к к к к к к к к к к к к к к к к к
К к К к К к К к К к К к К к К к К к



2. Чтение буквы Кк обозначается значком [к]. Обведи его.

[к] [к] [к] [к] [к] [к] [к] [к] [к] [к] [к] [к] [к] [к] [к]

3. Допиши буквы и значки. Закончи начатые строчки.

Кк Кк Кк Кк Кк Кк Кк Кк Кк Кк Кк Кк
[к] [к] [к] [к] [к] [к] [к] [к] [к] [к] [к] [к] [к]
Кк Кк
[к] [к]

Буква Л л

1. Обведи буквы.

Л Л Л Л Л Л Л Л Л Л Л Л Л Л Л Л
| | | | | | | | | | | | | | | |
Л | Л | Л | Л | Л | Л | Л | Л | Л | Л |



2. Чтение буквы Лл обозначается значком [л]. Обведи его.

[л] [л] [л] [л] [л] [л] [л] [л] [л] [л] [л] [л] [л] [л] [л]

3. Допиши буквы и значки. Закончи начатые строчки.

Л | Л | Л | Л | Л | Л | Л | Л | Л | Л | Л | Л | Л | Л | Л |
[л] [л] [л] [л] [л] [л] [л] [л] [л] [л] [л] [л] [л] [л] [л]
Л | Л |
[л] [л]

Повтори пройденное

1. Напиши заглавные и строчные буквы парами в алфавитном порядке.

K A C G L I B D H E F J g l b a e j k f c d h i

2. Допиши недостающие заглавные и строчные буквы.

A...; ... f; G...; ... b; C...; ... l;
E...; ... k; H...; ... j; I...; ... d;

3. Напиши буквы и скажи, чем они отличаются.

b d g b d g
i j l i j l
g d g d
E F E F
C G C G
I J I J

4. Выпиши в одну строчку гласные звуки, а в другую — согласные. Подчеркни значки, передающие двойные звуки.

[b] [aɪ] [s] [h] [f] [l] [d] [k] [æ] [eɪ] [ɪ] [g] [i:] [e] [dʒ]

5. Некоторые буквы читаются одинаково. Подпиши их рядом со значками (заглавную и строчную).

[k] – [dʒ] –

6. Напиши слова с заглавной буквы.

he – face –
bag – cab –

А
Б
В
Г
Д
Е
Ё
Ж
З
И
Й
К
Л
М
Н
О
П
Р
С
Т
У
Ф
Х
Ц
Ч
Ш
Щ
Ъ
Ы
Ь
Э
Ю
Я

А Б В Г Д Е Ж З И Й К Л М Н О П Р С Т У В Х Ц Ч Ш Щ Ъ Ы Ь Э Ю Я

7. Научись писать слова I (я), big (большой), bed (кровать), bike (велосипед), cake (торт), lake (озеро), like (нравиться, любить) и их транскрипцию. Обведи и закончи начатые строки.

I [aɪ]	I [aɪ]	I [aɪ]	I [aɪ]
big [bɪg]	big [bɪg]	big [bɪg]	big [bɪg]
bed [bed]	bed [bed]	bed [bed]	bed [bed]
bike [baɪk]	bike [baɪk]	bike [baɪk]	bike [baɪk]
cake [keɪk]	cake [keɪk]	cake [keɪk]	cake [keɪk]
lake [leɪk]	lake [leɪk]	lake [leɪk]	lake [leɪk]
like [laɪk]	like [laɪk]	like [laɪk]	like [laɪk]

I [aɪ]	_____
big [bɪg]	_____
bed [bed]	_____
bike [baɪk]	_____
cake [keɪk]	_____
lake [leɪk]	_____
like [laɪk]	_____



8. Обведи выражения и предложение (догадайся, что они означают). Напиши их сам.

a big bag a big bag a big bag a big bag

a big lake a big lake a big lake a big lake

a bad face a bad face a bad face a bad face

I like a big cake. I like a big cake. I like a big cake.

Буква М м



1. Обведи буквы.

М М М М М М М М М М М М М М М
м м м м м м м м м м м м м м м
М м М м М м М м М м М м М м М

2. Чтение буквы Мм обозначается значком [m]. Обведи его.

[m] [m] [m] [m] [m] [m] [m] [m] [m] [m] [m] [m] [m]

3. Допиши буквы и значки. Закончи начатые строчки.

Мм Мм Мм Мм Мм Мм Мм Мм Мм Мм Мм
[m] [m] [m] [m] [m] [m] [m] [m] [m] [m]
Мм Мм
[m] [m]

Буква N n



1. Обведи буквы.

N N N N N N N N N N N N N N N
n n n n n n n n n n n n n n n
N n N n N n N n N n N n N n N

2. Чтение буквы Nn обозначается значком [n]. Обведи его.

[n] [n] [n] [n] [n] [n] [n] [n] [n] [n] [n] [n] [n]

3. Допиши буквы и значки. Закончи начатые строчки.

Nn Nn Nn Nn Nn Nn Nn Nn Nn Nn Nn
[n] [n] [n] [n] [n] [n] [n] [n] [n] [n] [n] [n]
Nn Nn
[n] [n]

Буква О о

1. Обведи буквы.

О О О О О О О О О О О О О О
о о о о о о о о о о о о о о



2. Чтение буквы Оо обозначается значками [əʊ], [ɒ]. Обведи их.

[əʊ] [əʊ] [əʊ] [əʊ] [əʊ] [əʊ] [əʊ] [əʊ] [əʊ] [əʊ] [əʊ] [əʊ]
[ɒ] [ɒ] [ɒ] [ɒ] [ɒ] [ɒ] [ɒ] [ɒ] [ɒ] [ɒ] [ɒ] [ɒ]


3. Допиши буквы и значки. Закончи начатые строчки.

Оо Оо Оо Оо Оо Оо Оо Оо Оо Оо Оо
[əʊ] [əʊ] [əʊ] [əʊ] [əʊ] [əʊ] [əʊ] [əʊ] [əʊ] [əʊ] [əʊ]
[ɒ] [ɒ] [ɒ] [ɒ] [ɒ] [ɒ] [ɒ] [ɒ] [ɒ] [ɒ] [ɒ]
Оо Оо
[əʊ] [əʊ]
[ɒ] [ɒ]

Буква Р р

1. Обведи буквы.

Р Р Р Р Р Р Р Р Р Р Р Р Р Р Р Р
р р р р р р р р р р р р р р р р



2. Чтение буквы Рр обозначается значком [p]. Обведи его.

[p] [p] [p] [p] [p] [p] [p] [p] [p] [p] [p] [p] [p] [p]

3. Допиши буквы и значки. Закончи начатые строчки.

Рр Рр Рр Рр Рр Рр Рр Рр Рр Рр Рр Рр
[p] [p] [p] [p] [p] [p] [p] [p] [p] [p] [p] [p]
Рр Рр
[p] [p]

Повтори пройденное

1. Напиши заглавные и строчные буквы парами в алфавитном порядке.

N F A P O B C G D E M I K H J L
i c o a k g l b n p m d f e j h

2. Допиши недостающие заглавные и строчные буквы.

— k; O — ; — d; A — ; — b;
N — ; — m; H — ; — c; G — ;
— e; l — ; — j; L — ; — f; P —

3. Напиши буквы и скажи, чем они отличаются.

m n m n
d p d p
H N H N

4. Обведи буквы, похожие по написанию на русские.

Dd Aa Cc Nn Pp Mm Oo Bb Ff Gg Ee Hh Kk Ii Ll Jj

5. Зачеркни лишние буквы и значки в строчке.

E O A J I [ɪ] [l] [e] [æ] [i:]
N H K L E [k] [h] [n] [ɒ] [f]

6. Напиши после каждого значка букву, которая так читается (заглавную и строчную). Не забудь, что некоторые буквы читаются одинаково.

[æ] — [f] — [ɒ] — [b] — [n] —
[h] — [aɪ] — [g] — [l] — [əʊ] —
[ɪ] — [k] — [dʒ] — [eɪ] — [d] —
[e] — [s] — [i:] — [p] — [m] —

А Б В Г Д Е Ж З И Й К Л М Н О П Р С Т У Ф Х Ц Ч Ш Щ Ъ Ы Ь Э Ю Я а б в г д е ж з и й к л м н о п р с т у ф х ц ч ш щ ъ ы ь э ю я

7. Напиши слова с большой буквы.

bike –

like –

face –

cake –

8. Научись писать слова jam (джем), dog (собака), name (имя), nice (хороший), pen (ручка), pig (свинья) и их транскрипцию. Обведи и закончи начатые строки.

jam [dʒæm]

jam [dʒæm]

jam [dʒæm]

jam [dʒæm]

dog [dɒg]

dog [dɒg]

dog [dɒg]

dog [dɒg]

name [neɪm]

name [neɪm]

name [neɪm]

name [neɪm]

nice [naɪs]

nice [naɪs]

nice [naɪs]

nice [naɪs]

pen [pen]

pen [pen]

pen [pen]

pen [pen]

pig [pɪg]

pig [pɪg]

pig [pɪg]

pig [pɪg]

jam [dʒæm]


dog [dɒg]

name [neɪm]

nice [naɪs]

pen [pen]

pig [pɪg]



9. Впиши гласные буквы в слова.

c...b

b.....

c...k...

l...k...

l...k...

f...c...

d...g

p...g

r...n

j...m

n...m...

n...c...

b...g

b...g

h...

b...k...

10. Обведи выражения и предложение (догадайся, что они означают). Напиши их сам.

a big dog

a big dog

a big dog

a big dog

a nice pen

a nice pen

a nice pen

a nice pen

I like jam.

I like jam.

I like jam.

I like jam.

Учимся писать

1. Научись писать новые слова: союз and (и) и слово black (черный) и их транскрипцию.

and [ænd] _____ black [blæk] _____

2. Теперь ты можешь написать много выражений и целых предложений.

a black pen a black pen a black pen

a big pig a big pig a big pig

a black dog a black dog a black dog

a nice bike a nice bike a nice bike a nice bike

a dog and a pig a dog and a pig a dog and a pig

a big nice cake a big nice cake a big nice cake

jam and a cake jam and a cake jam and a cake

I like a black dog. I like a black dog.


I like a black dog. I like a black dog.

I like a big nice cake. I like a big nice cake.

I like a big nice cake. I like a big nice cake.

I like jam and a cake. I like jam and a cake.

I like jam and a cake. I like jam and a cake.



А Б В Г Д Е Ж З И Й К Л М Н О П Р С Т У Ф Х Ц Ч Ш Щ Ъ Ы Ь Я а б в г д е ж з и й к л м н о п р с т у ф х ц ч ш щ ъ ы ь я

Буква Q q

1. Обведи буквы.

Q Q Q Q Q Q Q Q Q Q Q Q Q
q q q q q q q q q q q q q
Q q Q q Q q Q q Q q Q q Q



2. Чтение буквы Qq обозначается значком [k]. Обведи его.

[k] [k] [k] [k] [k] [k] [k] [k] [k] [k] [k] [k] [k] [k] [k]

3. Допиши буквы и значки. Закончи начатые строчки.

Qq Qq Qq Qq Qq Qq Qq Qq Qq Qq Qq Qq
[k] [k] [k] [k] [k] [k] [k] [k] [k] [k] [k] [k]
Qq Qq
[k] [k]

Буква R r

1. Обведи буквы.

R R R R R R R R R R R R R R R R
r r r r r r r r r r r r r r r r
R r R r R r R r R r R r R r R



2. Чтение буквы Rr обозначается значком [r]. Обведи его.


[r] [r] [r] [r] [r] [r] [r] [r] [r] [r] [r] [r] [r] [r] [r]

3. Допиши буквы и значки. Закончи начатые строчки.

Rr Rr Rr Rr Rr Rr Rr Rr Rr Rr Rr Rr Rr Rr
[r] [r] [r] [r] [r] [r] [r] [r] [r] [r] [r] [r] [r] [r]
Rr Rr
[r] [r]

А Б В Г Д Е Ж З И Й К Л М Н О П Р С Т У Ф Х Ц Ч Ш Щ Ъ Ы Ь Э Ю Я

Буква S s



1. Обведи буквы.

S S S S S S S S S S S S S S S S S S
 s s s s s s s s s s s s s s s s s s


2. Чтение буквы Ss обозначается значками [s], [z]. Обведи их.

[s] [s] [s] [s] [s] [s] [s] [s] [s] [s] [s] [s] [s] [s] [s]
 [z] [z] [z] [z] [z] [z] [z] [z] [z] [z] [z] [z] [z] [z] [z]

3. Допиши буквы и значки. Закончи начатые строчки.

Ss Ss Ss Ss Ss Ss Ss Ss Ss Ss Ss Ss Ss Ss
 [s] [s] [s] [s] [s] [s] [s] [s] [s] [s] [s] [s] [s] [s]
 [z] [z] [z] [z] [z] [z] [z] [z] [z] [z] [z] [z] [z] [z]
 Ss Ss
 [s] [s]
 [z] [z]

Буква T t



1. Обведи буквы.

T T T T T T T T T T T T T T T T
 t t t t t t t t t t t t t t t t

2. Чтение буквы Tt обозначается значком [t]. Обведи его.

[t] [t] [t] [t] [t] [t] [t] [t] [t] [t] [t] [t] [t] [t] [t] [t] [t]

3. Допиши буквы и значки. Закончи начатые строчки.

Tt Tt Tt Tt Tt Tt Tt Tt Tt Tt Tt Tt Tt Tt Tt
 [t] [t] [t] [t] [t] [t] [t] [t] [t] [t] [t] [t] [t] [t] [t]
 Tt Tt
 [t] [t]

Повтори пройденное

1. Напиши заглавные и строчные буквы парами в алфавитном порядке.

R N F T A P Q S B C G D O E M I K H J L
i g o q c k a l s b n p m t d f e j h r

2. Напиши строчную букву для каждой заглавной.

C... B... N... M... A... D... P... Q... O... G...
H... K... J... L... I... R... E... T... S... F...

3. Напиши буквы и скажи, чем они отличаются.

O Q O Q

g q g q

P R P R

t f t f

f r f r

4. Напиши английские буквы, которые кажутся тебе самыми сложными.

5. А теперь напиши те, которые тебе больше всего нравятся.

6. Выпиши в одну строчку гласные звуки, а в другую – согласные. Подчеркни значки, передающие двойные звуки.

[r] [v] [b] [aɪ] [s] [h] [f] [əʊ] [p] [l] [d] [k]
[æ] [eɪ] [ɪ] [g] [i:] [e] [dʒ] [t] [n] [m] [z]

7. Подпиши к значкам буквы, которые читаются одинаково.
 [s] – _____ [k] – _____ [d] – _____

8. Напиши слова с большой буквы и подчеркни гласные.
 and – _____ black – _____
 dog – _____ lake – _____
 jam – _____ name – _____
 pen – _____ cake – _____

9. Научись писать слова cat (кошка), bat (летучая мышь), rat (крыса), fat (толстый), see (видеть) и их транскрипцию.

cat [kæt] cat [kæt] cat [kæt] cat [kæt]
 bat [bæt] bat [bæt] bat [bæt] bat [bæt]
 rat [ræt] rat [ræt] rat [ræt] rat [ræt]
 fat [fæt] fat [fæt] fat [fæt] fat [fæt]



cat [kæt]
 bat [bæt]
 rat [ræt]
 fat [fæt]

10. Напиши несколько выражений и предложений.

a big bat a big bat a big bat a big bat

a black cat a black cat a black cat a black cat

a bad rat and a fat cat a bad rat and a fat cat

I see a fat cat. I see a fat cat. I see a fat cat.

I see a big bike. I see a big bike. I see a big bike.

I see a big dog, a fat cat and a bad rat.

Учимся писать

1. Научись писать новые слова: ball (мяч), doll (кукла), red (красный) и их транскрипцию.

ball [bɔ:l] ball [bɔ:l] _____

doll [dɒl] doll [dɒl] _____

red [red] red [red] _____



2. Теперь напиши еще несколько выражений и предложений.

a red ball a red ball a red ball a red ball

a nice doll a nice doll a nice doll a nice doll

a nice big doll a nice big doll a nice big doll

I see a red ball. I see a red ball. I see a red ball.

I see a big doll. I see a big doll. I see a big doll.

I see a red ball and a nice big doll.

I see a red ball and a nice big doll.

a big bike a big bike a big bike a big bike

a big red bike a big red bike a big red bike

a nice big red bike a nice big red bike

I like a nice big red bike. I like a nice big red bike.

А Б В Г Д Е Ж З И Й К Л М Н О П Р С Т У Ф Х Ц Ч Ш Щ Ъ Ы Ь Э Ю Я

Буква U u

1. Обведи буквы.

U U U U U U U U U U U U U U U
u u u u u u u u u u u u u u u



2. Чтение буквы Uu обозначается значками [ju:], [ʌ]. Обведи их.

[ju:] [ju:] [ju:] [ju:] [ju:] [ju:] [ju:] [ju:] [ju:] [ju:] [ju:] [ju:]
[ʌ] [ʌ] [ʌ] [ʌ] [ʌ] [ʌ] [ʌ] [ʌ] [ʌ] [ʌ] [ʌ] [ʌ]

3. Допиши буквы и значки. Закончи начатые строчки.

Uu Uu Uu Uu Uu Uu Uu Uu Uu Uu Uu Uu
[ju:] [ju:] [ju:] [ju:] [ju:] [ju:] [ju:] [ju:] [ju:] [ju:] [ju:] [ju:]
[ʌ] [ʌ] [ʌ] [ʌ] [ʌ] [ʌ] [ʌ] [ʌ] [ʌ] [ʌ] [ʌ] [ʌ]
Uu Uu
[ju:] [ju:]
[[ʌ] [ʌ]

Буква V v

1. Обведи буквы.

V V V V V V V V V V V V V V V
v v v v v v v v v v v v v v v



2. Чтение буквы Vv обозначается значком [v]. Обведи его.

[v] [v] [v] [v] [v] [v] [v] [v] [v] [v] [v] [v] [v] [v]


3. Допиши буквы и значки. Закончи начатые строчки.

Vv Vv Vv Vv Vv Vv Vv Vv Vv Vv Vv Vv
[v] [v] [v] [v] [v] [v] [v] [v] [v] [v] [v] [v] [v]
Vv Vv
[v] [v]

Буква W w

1. Обведи буквы.

W W W W W W W W W W W W W
w w w w w w w w w w w w w
W w W w W w W w W w W w W w



2. Чтение буквы Ww обозначается значком [w]. Обведи его.

[w] [w] [w] [w] [w] [w] [w] [w] [w] [w] [w] [w]

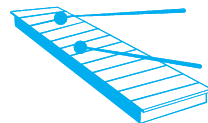
3. Допиши буквы и значки. Закончи начатые строчки.

W w W w W w W w W w W w W w W w W w
[w] [w] [w] [w] [w] [w] [w] [w] [w] [w] [w]
W w W w
[w] [w]

Буква X x

1. Обведи буквы.

X X X X X X X X X X X X X X X
x x x x x x x x x x x x x x x
X x X x X x X x X x X x X x X x X



2. Чтение буквы Xx обозначается значком [ks]. Обведи его.

[ks] [ks] [ks] [ks] [ks] [ks] [ks] [ks] [ks] [ks] [ks]

3. Допиши буквы и значки. Закончи начатые строчки.

X x X x X x X x X x X x X x X x X x
[ks] [ks] [ks] [ks] [ks] [ks] [ks] [ks] [ks] [ks] [ks]
X x X x
[ks] [ks]

А Б В Г Д Е Ж З И Й К Л М Н О П Р С Т У Ф Х Ц Ч Ш Щ Ъ Ы Ь Э Ю Я

Буква У у

1. Обведи буквы.

У У У У У У У У У У У У У У У У
 у у у у у у у у у у у у у у у у



2. Чтение буквы Уу внутри слова обозначается значками [aɪ], [ɪ]. Обведи их.

[aɪ] [aɪ] [aɪ] [aɪ] [aɪ] [aɪ] [aɪ] [aɪ] [aɪ] [aɪ] [aɪ] [aɪ] [aɪ] [aɪ]
 [ɪ] [ɪ] [ɪ] [ɪ] [ɪ] [ɪ] [ɪ] [ɪ] [ɪ] [ɪ] [ɪ] [ɪ] [ɪ] [ɪ]

3. Допиши буквы и значки. Закончи начатые строчки.

Уу Уу Уу Уу Уу Уу Уу Уу Уу Уу Уу Уу Уу Уу
 [aɪ] [aɪ] [aɪ] [aɪ] [aɪ] [aɪ] [aɪ] [aɪ] [aɪ] [aɪ] [aɪ] [aɪ] [aɪ] [aɪ]
 [ɪ] [ɪ] [ɪ] [ɪ] [ɪ] [ɪ] [ɪ] [ɪ] [ɪ] [ɪ] [ɪ] [ɪ] [ɪ] [ɪ]
 Уу Уу
 [aɪ] [ɪ]


4. Когда буква Уу стоит в начале слова перед гласной, она читается как русская буква Й и обозначается значком [j]. Конечно, ты знаешь слово, начинающееся с этой буквы — yes (да).

yes [jes] yes [jes] yes [jes] yes [jes] yes [jes] yes [jes]

Буква Z z

1. Обведи буквы.

Z Z Z Z Z Z Z Z Z Z Z Z Z Z Z Z
 z z z z z z z z z z z z z z z z



2. Чтение буквы Zz обозначается значком [z]. Обведи его.

[z] [z] [z] [z] [z] [z] [z] [z] [z] [z] [z] [z] [z] [z]

А
Б
В
Г
Д
Е
Ж
З
И
Й
К
Л
М
Н
О
П
Р
С
Т
У
Ф
Х
Ц
Ч
Ш
Щ
Ъ
Ы
Ь
Э
Ю
Я

3. Допиши буквы и значки. Закончи начатые строчки.

Zz Zz Zz Zz Zz Zz Zz Zz Zz Zz Zz Zz Zz
[z] [z] [z] [z] [z] [z] [z] [z] [z] [z] [z] [z] [z] [z]
Zz Zz
[z] [z]

Повтори пройденное

1. Напиши весь алфавит парами (заглавные и строчные буквы).

Z R N F Y T A P V Q S B C X G D O E W M I K H J U L
i g w o q x c k a l y s b n p u m t d z f e v j h r

2. Напиши строчную букву для каждой заглавной.

C... B... N... U... M... X... A... D... Z... P... Q... O...
G... W... H... K... V... J... L... I... Y... R... E... T... S... F...

3. Напиши буквы и скажи, чем они отличаются.

p q p q v w v w
u n u n s z s z

4. Теперь ты знаешь все буквы английского алфавита. Напиши те, которые похожи на русские.

5. Напиши те, которые кажутся тебе самыми сложными.

6. А теперь напиши буквы, которые тебе нравятся больше всего.

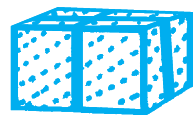
7. Знаешь, какая из английских букв самая «несамостоятельная»? Это буква Qq – она всегда встречается только с буквой Uu. Вместе эти буквы читаются [kw]. Научись писать слово queen (королева) и его транскрипцию.

queen [kwɪ:n] queen [kwɪ:n] queen [kwɪ:n]



8. Научись писать слова we (мы), my (мой, моя, мое), fox (лиса), box (коробка) и их транскрипцию.

we [wi:] we [wi:] we [wi:] we [wi:]
my [maɪ] my [maɪ] my [maɪ] my [maɪ]
fox [fɒks] fox [fɒks] fox [fɒks] fox [fɒks]
box [bɒks] box [bɒks] box [bɒks] box [bɒks]



we [wi:]
my [maɪ]
fox [fɒks]
box [bɒks]

9. А теперь напиши новые выражения и предложения.

a big fox a big fox a big fox a big fox

a big red fox a big red fox a big red fox

I see a big red fox. I see a big red fox.

my box my box my box my box my box

my big box my big box my big box

I like my big box. I like my big box.

Буквы и звуки

1. Ты хорошо помнишь алфавит? Впиши недостающие буквы. Гласные подчеркни красным карандашом.

Aa B... Cc Eeg H... I... J... K... M...
...n Oo Pp R... T... ...u Vv W... Xxz

2. Соедини гласные буквы и соответствующие им звуки.

а е о и u y

[i:] [æ] [e] [ei] [I] [ju:] [əʊ] [ʌ] [ɒ] [aɪ] [j]

3. Соедини согласные буквы и соответствующие им звуки. Подчеркни звонкие согласные зеленым карандашом, глухие – синим.

b d c f g j p s q k t v z

[f] [d] [b] [g] [k] [dʒ] [s] [z] [t] [p] [v]

4. Напиши после каждого значка букву, которая так читается (заглавную и строчную). Не забудь, что некоторые буквы читаются одинаково.

[v] – [æ] – [f] – [ɒ] – [b] –

[n] – [h] – [aɪ] – [g] –

[I] – [k] – [r] –

[dʒ] – [z] – [t] – [w] –

[ju:] – [ks] – [s] – [j] –

[ei] – [d] – [e] – [i:] – [ʌ] –

[əʊ] – [l] – [p] – [m] –

5. Зачеркни буквы, которые написаны неправильно.

~~A~~ ~~B~~ ~~C~~ ~~D~~ ~~E~~ ~~Ɛ~~ ~~Ə~~ ~~H~~ ~~I~~ ~~L~~ ~~K~~ ~~L~~ ~~M~~ ~~N~~
~~O~~ ~~P~~ ~~Ø~~ ~~Я~~ ~~ɜ~~ ~~T~~ ~~U~~ ~~V~~ ~~W~~ ~~X~~ ~~Y~~ ~~Σ~~

6. Напиши буквы до конца строки.

b d b d

g d g d

m w m w

u v u v

v w v w

n h n h

i j i j

p q p q

s z s z

7. Обведи буквы и напиши их парами.

b d f c h j k m n p q r s t u v w x y z
D F G H J K L N P O R S T U V W X Y Z

8. Расставь буквы в алфавитном порядке.

Y D N W X R S -

X E G L Q Z P F -

J A V O T M D L -

9. Напиши английский алфавит в обратном порядке.

Zz Yy

10. Вспомни и напиши знаки транскрипции, которые ничем не отличаются от букв, которые так читаются.

11. Теперь напиши значки, которые тебе кажутся самыми сложными.



Учимся писать

1. Впиши недостающие буквы в знакомые тебе слова.

c...b, ...ad, bi..., ...ag, ca...e, d...g, c...t, ra..., lak...,
b...ke, li...e, re..., ...ee, na...e, f...x, bo..., fa..., ...ueen, ...ace,
...am, ni...e, pe..., bla...k, ...nd, b...ll, do...l, se..., h..., m....

2. Научись писать еще несколько имен девочек и мальчиков.

Ann Ann Ann


Kate Kate Kate

Liz Liz Liz

Bob Bob Bob

Sam Sam Sam

Tom Tom Tom



3. Научись писать слова have got (имею, имеем), has got (имеет).

have got have got

has got has got

4. Напиши несколько предложений.

My name is Ann. My name is Ann.

He is Bob. He is Bob. He is Bob.

Kate is nice. Kate is nice. Kate is nice.

Tom is big. Tom is big. Tom is big.

I have got a bike. I have got a bike.

Ann has got a bag. Ann has got a bag.



Учимся писать

1. Зачеркни в каждой строчке лишнюю букву.

B G i R F D k f s m J l e
A E I Y V U h s l y w p r

2. Напиши слова с заглавной буквы и подчеркни гласные.

big – rat – like –
and – we – queen –
dog – cat – name –
jam – see – face –
fat – he – nice –

3. Некоторые слова на английском ты можешь понять без перевода. Попробуй прочитать их и научись писать.

metro metro
taxi taxi
TV TV

4. Напиши предложения.

I have got a nice big bike. I have got a nice big bike.

I like my nice big bike. I like my nice big bike.

5. Вставь в предложения пропущенные буквы и напиши их целиком.



I l...ke ...am a...d a ca...e.

I se... a b...g l...ke.

I ha...e g...t a bi... b...ke.

H... h...s go... a bla...k c...t.

Tom ...as ...ot a r...d b...ll.

Ann ha... go... a n...ce d...ll.

Учимся писать

1. Впиши недостающие буквы.

V..., D..., ...g, F..., ...n, K..., ...q, R..., l..., ...l, ...y, M...

2. Прочитай транскрипцию и напиши рядом это слово буквами.

[bæg] – _____ [fæt] – _____ [kæt] – _____

[bæd] – _____ [ræt] – _____ [bæt] – _____

3. Составь из этих букв не менее 6 слов.

b a i g d t o

4. Научись писать слова can (могу, может; умею, умеет), run (бегать) и их транскрипцию.

can [kæn] can [kæn]

run [rʌn] run [rʌn]

5. Напиши предложения.

I can run. I can run. I can run. I can run.

Tom can run. Tom can run. Tom can run.

I can see a red fox. I can see a red fox.

Ann can see a fat rat. Ann can see a fat rat.

Bob can see a big black dog and a nice cat.

Bob can see a big black dog and a nice cat.



Учимся писать

1. Зачеркни в каждой строчке лишнюю букву.

Q O U E I A c g Q d b p
Q P D U R G k z y x v w

2. Впиши недостающие буквы в знакомые тебе слова.

h...ve, ha..., r...d, r...n, c...n, c...t, q...een, bl...ck, ta...i

3. Прочитай транскрипцию и напиши рядом это слово буквами.

[neim] – [leik] – [keik] –
[baik] – [laik] – [nais] –


4. Составь из этих букв не менее 6 слов.

l a s b k e m n i

5. Научись писать слово ride (кататься), jump (прыгать), too (тоже) и их транскрипцию.

ride [raid] ride [raid]
jump [dʒʌmp] jump [dʒʌmp]
too [tu:] too [tu:]

6. Вставь в предложения пропущенные буквы и напиши их целиком.



M... d...g is b...g.
...y c...t is blac...
I c...n r...n and j...mp.
Bob ca... r...de a b...ke.
H... h...s g...t a ni...e bi...e.
M... do... ...an ...ump.
My ...at c...n ju...p, to...

Учимся писать

1. Зачеркни строчные буквы, которые вписаны не к тем заглавным. Ниже напиши правильную пару.

Aa Bb Cc Dd Ee Ff Gg Hh Ii Jj Kk Ll Mm
Nn Oo Pp Qq Rr Ss Tt Uu Vv Ww Xx Yy Zz

2. Прочитай транскрипцию и напиши рядом это слово буквами.

[kæn] – _____ [rʌn] – _____ [tu:] – _____
[raid] – _____ [dʒʌmp] – _____ [blæk] – _____

3. Составь из этих букв не менее 6 слов.

a m j p u r n i d e t

4. Научись писать слова swim (плавать), skip (прыгать через скакалку), brave (храбрый) и их транскрипцию.

swim [swim] swim [swim]
skip [skip] skip [skip]
brave [breɪv] brave [breɪv]

5. Вставь в предложения пропущенные буквы и напиши их целиком.

B...b c...n s...im.
To... ca... ..wim, t...o.
Ann ...nd K...te ca... s...ip.
I h...ve g...t a b...g bl...ck do....
M... d...g is br...ve.
I ...an se... a bi... r...d f...x.
I li...e to r...n and jum....
W... l...ke to s...ip and sw...m.
L...z h...s go... a n...ce d...ll.



УДК 373:811.111
ББК 81.2 Англ-922
Т35



Прописи предназначены для дошкольников и учащихся начальной школы, начинающих изучать английский язык.

Введение новых букв со знаками транскрипции сопровождается заданиями для закрепления пройденного материала.

Упражнения построены по нарастающей сложности. По мере освоения новых букв их количество увеличивается.

Это позволит детям не только приобрести навыки письма, но и расширит их словарный запас на первом этапе изучения английского языка.

КАК НАУЧИТЬСЯ ГРАМОТНО ЧИТАТЬ И ПИСАТЬ

Терентьева Ольга Валентиновна

МОИ ПЕРВЫЕ АНГЛИЙСКИЕ ПРОПИСИ

Редакция «Образовательные проекты»

Ответственный редактор Н.М. Тимакова

Технический редактор А.Л. Шелудченко

Подписано в печать 07.10.2011. Формат 60х90¹/₈. Усл. печ. л. 2,0. Доп. тираж 7000 экз. Заказ №
Общероссийский классификатор продукции ОК-005-93, том 2; 953005 — литература учебная
Сертификат соответствия № РОСС RU.AE51.H15301 от 04.05.2011 г.

ООО «Издательство Астрель», 129085, Москва, пр-д Ольминского, д. 3а.
ООО «Издательство АСТ», 141100, РФ, Московская обл., г. Щёлково, ул. Заречная, д. 96.
Наши электронные адреса: www.ast.ru E-mail: astpub@aha.ru

По вопросам приобретения книг обращаться по адресу: 129085, Москва, Звёздный бульвар, д. 21, 7 этаж,
отдел реализации учебной литературы «Издательской группы АСТ». Справки по телефонам: (495)615-53-10, 232-17-04