

# ОЛЕСЯ ЖУКОВА

# Летние задания

• Прочитай подписи под картинками. Обведи буквы, названия которых начинаются на букву **У**.

и рисунки, названия которых начинаются на букву **И**.

У И Э

для обучения  
чтению



СО|БА|КА О|КО|ЛО ДО|МА.

СО|БА|КА О|КО|ЛО ЗА|БО|РА.

СО|БА|КА О|КО|ЛО МА|ГА|ЗИ|НЫ.



РЫ|БА|К ДЕ|Р|ЖИ|Т РЫ|Б.

РЫ|БА|К ЕС|Т РЫ|Б.


РЫ|БА|К ЛО|ВИ|Т РЫ|Б.



уж



астры



ива



эск



улитки

интенсивный  
курс  
подготовки  
к школе

Олеся Жукова

# Летние задания для обучения чтению



Москва  
Издательство АСТ



УДК 372.3/4  
ББК 74.902  
Ж86

Серия «Интенсивный курс подготовки к школе»  
Художники: *Е. Беляева, О. Наумова, Т. Емельянова*

В книге использованы иллюстрации из фотобанка SHUTTERSTOCK: © agrino/shutterstock, © AlexeyZet/shutterstock, © Aliaksei\_Z/shutterstock, © alisalipa/shutterstock, © Ana Vasileva/shutterstock, © Anthonycz/shutterstock, © Arbit/shutterstock, © Arcady/shutterstock, © Arkela/shutterstock, © Art'nLera/shutterstock, © Ashusha/shutterstock, © Astaru/shutterstock, © AWesleyFloyd/shutterstock, © ayelet-keshet/shutterstock, © Azuzl/shutterstock, © Bakiabat/shutterstock, © Bannykh Alexey Vladimirovich/shutterstock, © base1101658/shutterstock, © benchart/shutterstock, © Betacam-SP/shutterstock, © Blablo101/shutterstock, © BlueRingMedia/shutterstock, © blumestock/shutterstock, © bobyramone/shutterstock, © Budi Susanto/shutterstock, © Carla Nichiata/shutterstock, © chuhastock/shutterstock, © Colorlife/shutterstock, © Crisan Rosul/shutterstock, © Davor Ratkovic/shutterstock, © dedMazay/shutterstock, © Denis Demidenko/shutterstock, © dovla982/shutterstock, © D-R-3D/shutterstock, © ElStrie/shutterstock, © Eugenia Cherubini/shutterstock, © Freud/shutterstock, © Gerome Gan/shutterstock, © Givaga/shutterstock, © GraphicsRF/shutterstock, © h4nk/shutterstock, © lamnee/shutterstock, © igor malovic/shutterstock, © Igor Zakowski/shutterstock, © infini/shutterstock, © insima/shutterstock, © IrynMerry/shutterstock, © Ivana Milic/shutterstock, © jehsomwang/shutterstock, © Klara Viskova/shutterstock, © kontur-vid/shutterstock, © Kopirin/shutterstock, © Ksusha Dushmaneeva/shutterstock, © Kwanbenz/shutterstock, © lalan/shutterstock, © Leks052/shutterstock, © Lerichi/shutterstock, © Lilu330/shutterstock, © Little honey/shutterstock, © Liusa/shutterstock, © LoopAll/shutterstock, © Lorelyn Medina/shutterstock, © Magiczz/shutterstock, © Marie Nimrichterova/shutterstock, © Marylia/shutterstock, © Maryna Rudzko/shutterstock, © Matthew Cole/shutterstock, © Michele Paccione/shutterstock, © Mikateke/shutterstock, © MisterElements/shutterstock, © NataliaProkofyeva/shutterstock, © Nath Srikhajon/shutterstock, © Nika Art/shutterstock, © Nikiteev\_Konstantin/shutterstock, © Nodmitry/shutterstock, © Nunushik1/shutterstock, © pichayasri/shutterstock, © pilgrim.artworks/shutterstock, © Pushkin/shutterstock, © Reshetnyova Oxana/shutterstock, © Rosa Puchalt/shutterstock, © rozaliabelle/shutterstock, © sababa66/shutterstock, © sahua d/shutterstock, © Sarawut Padungkwan/shutterstock, © sasimoto/shutterstock, © Shumo4ka/shutterstock, © Sibiryanka/shutterstock, © Sonia Goncalves/shutterstock, © Stanislav Khomutovsky/shutterstock, © SThom/shutterstock, © Tatjana Russita/shutterstock, © Teguh Mujiono/shutterstock, © Tribalium/shutterstock, © uiliaaa/shutterstock, © USBFCO/shutterstock, © VectorShots/shutterstock, © VeronikaMaskova/shutterstock, © Virinaflora/shutterstock, © Vmaster/shutterstock, © Vorontsova Natalia/shutterstock, © Yaroshenko Olena/shutterstock, © Yayayoyo/shutterstock, © Yurkina Alexandra/shutterstock, © zzveillust/shutterstock, © Motimo/shutterstock, © John T Takai/shutterstock.

### **Жукова, Олеся Станиславовна**

**Ж86** Летние задания для обучения чтению / О. С. Жукова. — Москва: Издательство АСТ, 2018. — 64 с.: ил. — (Интенсивный курс подготовки к школе).

ISBN 978-5-17-106882-0

Умение читать — необходимый навык, которым должен овладеть ребенок перед поступлением в школу. Именно от этого будет зависеть его успеваемость по большинству школьных предметов. Выполняя простые, но эффективные упражнения, собранные в этой книге, ребенок научится читать простые слова и предложения, закрепит навыки чтения, обогатит свой словарный запас.

Выполняя всего по одному заданию в день, даже за летние каникулы можно достичь серьезных результатов. Будущий первоклассник обретет уверенность в своих силах, будет чувствовать себя комфортно на уроках.






Для дошкольного возраста.

© О. Жукова, 2018  
© Е. Беляева, иллюстрации, 2016  
© О. Наумова, иллюстрации, 2015  
© Т. Емельянова, иллюстрации, 2010  
© ООО «Издательство АСТ», 2018

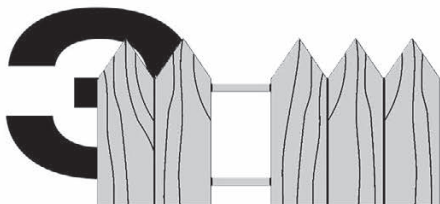
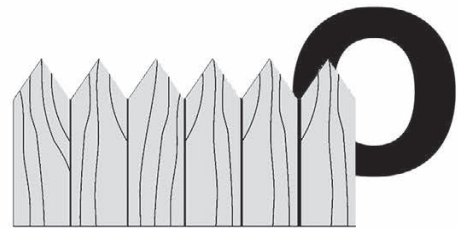
ISBN 978-5-17-106882-0



- Назови знакомые тебе буквы.




- Догадайся, какие буквы спрятались за забором. Назови их.





- В словах не хватает одной буквы. Выбери нужную букву и стрелкой соедини её со словом.



□ М У

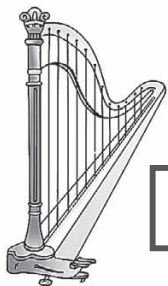
□ Б Л А К О

А

Э


У

О



□ Р Ф А

□ Л И Ц А



- Прочитай выделенные слова, а остальные слова тебе прочитает взрослый.



у-у-у!

А-А-А!



Папа и Шура играют. Шура говорит: «Папа! Самолёт гудит: **у-у-у!**»

Лев разинул пасть: «**А-А-А!**»



о-о-о!



Оля увидела большого быка и удивилась: «**о-о-о!**»



э





Эдик братика ругает: «**Э,** мама расстроится. Ты разбил её любимую вазу!»

- Внимательно рассмотри рисунок и назови все буквы, которые здесь написаны.



- В этих словах одна и та ж буква встречается несколько раз. Посмотри на картинки, произнеси слово и впиши недостающие буквы.

В    Д    П Р    В    Д



П    Н    М

Т    К В



К    К    Р    З А



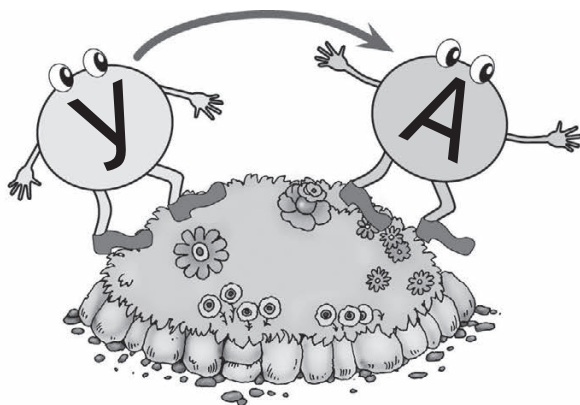

А

У


О

Ы

- Помоги буквам преодолеть препятствие. Сделай вдох. На выдохе произнеси две буквы слитно.



- Прочитай.





• Прочитай слова. Найди и покажи:

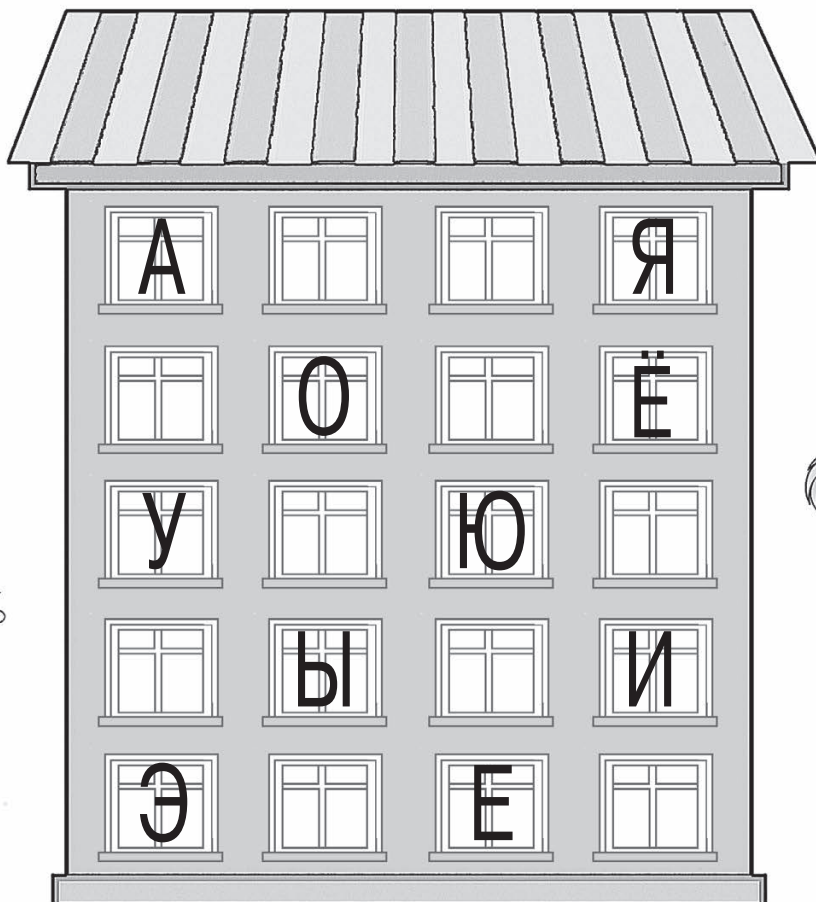
1. Как плачет маленький ребёнок?
2. Что кричат в лесу, чтобы не заблудиться?



• Рассмотрите рисунок. Послушайте, как зовут ребят. Покажите на окошко, в котором написана первая буква имени каждого малыша.



АНЯ



ЭЛЯ



ЯНА



ОЛЯ



ИРА



ЮРА



ИГОРЬ

• Ты уже знаешь гласные буквы. Прочитай вместе со взрослым эти весёлые диалоги.



– Вова, как дела?  
– **А?**



– Не виделась давно!  
– **О!**



– Я домой пойду.  
– **У...**



– Так пойдём скорей ко мне?  
– **Э!**




– У меня шары!  
– **Ы?**




– Дам тебе я три!  
– **И!**




- Найди неправильно написанные буквы и зачеркни их.




- От буквы к букве ведёт дорожка. Прочитай слитно сочетания, состоящие из нескольких гласных букв.



А Я



И О Ю




Е Ё А У

- Прочитай буквы. Покажи рисунки, названия которых начинаются с этих букв.


**А** **О** **У** **И** **Э**



**азбука**



**утки**



**уж**



**астры**



**эскимо**




**ива**



**арбуз**



**осы**



**улитки**


• Прочитай.






- В названии этих предметов один и тот же звук встречается в начале, в середине и в конце слова. Под каждой картинкой нарисовано три квадрата. Заштрихуй первый квадрат, если звук находится в начале слова, второй – если в середине и третий – если в конце слова.

## ЗВУК [М]



--	--	--



--	--	--



--	--	--


## ЗВУК [Т]



--	--	--




--	--	--



--	--	--

## ЗВУК [П]



--	--	--



--	--	--



--	--	--

- Помоги Незнайке дописать каждую букву.

Ч М Г

А В Ф

С Е



- Буква может быть большой и маленькой. Соедини стрелкой большую буквой и такую же, но маленькую.





- Назови большую букву в названии городов.



Санкт-Петербург



Москва

- Назови большую букву в фамилиях ребят.



Иванов



Кузнецова



Гусев



Петрова

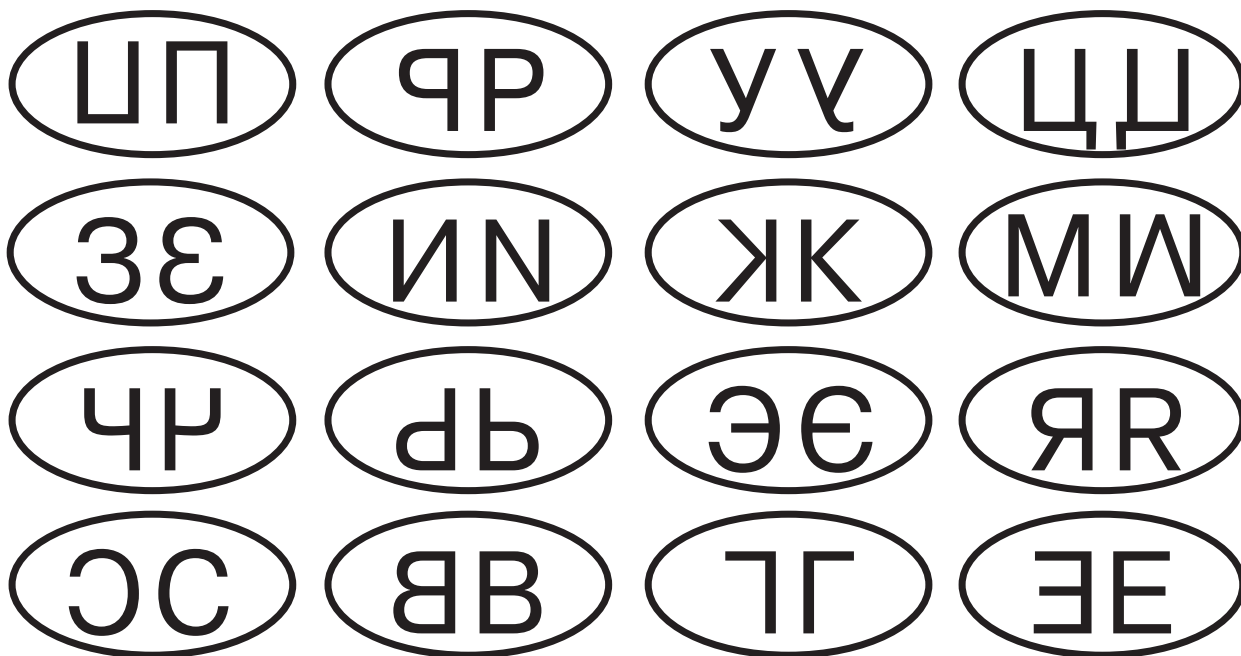


Марков



Лыкова

- Найди неправильно написанные буквы и зачеркни их.











- Найди буквы, которые здесь спрятались.








- Учись читать слоги.







- Прочитай, какие песенки поют капли дождя.





• Учись читать слоги.



М ~~~~~ А

М ~~~~~ О

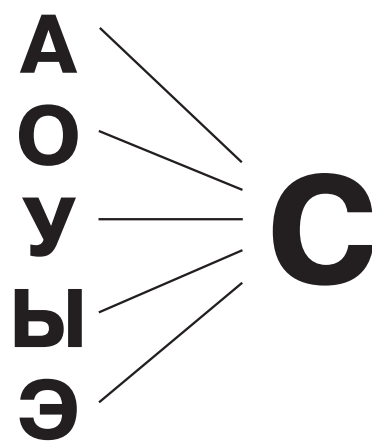
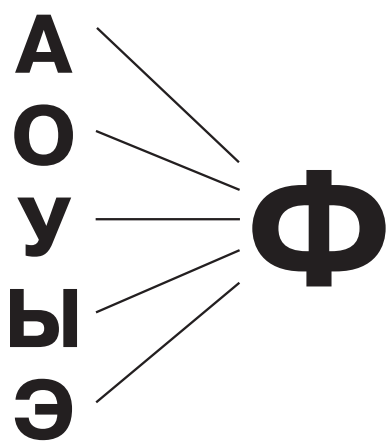
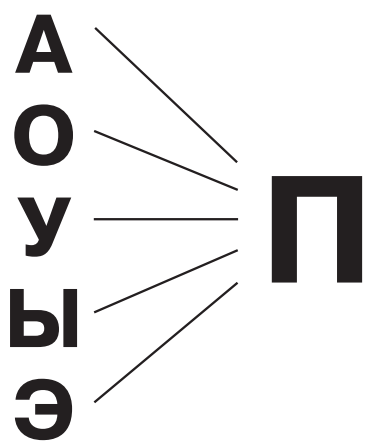
М ~~~~~ У

М ~~~~~ И

М ~~~~~ Ы

М ~~~~~ Э

• Прочитай слоги.



• Прочитай, кто как «говорит».



ЭХ!




УХ!




АХ!

• Прочитай слова.



УМ





УС




УЖ

- У зашифрованных слов одинаковый первый звук. Прочитай слог, найди картинку-подсказку и произнеси слово целиком.


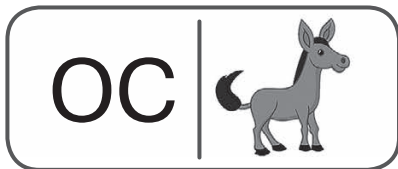
АВ






АК



- Прочитай первый слог, посмотри на картинку и назови слово целиком.



- Сложи буквы и прочитай слова.




- Прочитай слоги.

МА	МУ	МЫ
МО	МИ	МЭ
ПА	ПУ	ПЫ
ПО	ПИ	ПЭ
БА	БУ	БЫ
БО	БИ	БЭ
НА	НУ	НЫ
НО	НИ	НЭ



- Прочитай слова, которые состоят из двух одинаковых слогов. Найди и покажи нужные картинки.



МА-МА



БА-БА



КО-КО



ПА-ПА

ЛЯ-ЛЯ



МУ-МУ




ХА-ХА


ЖУ-ЖУ



- Прочитай, какие звуки издают эти предметы.



ТУ-ТУ



КУ-КУ

БА-БА-БА



ДУ-ДУ-ДУ




БИ-БИ



• Рассмотрите картинки и прочитайте слова.



**МА|МА**



**РЫ|БА**



**ПА|ПА**



**КО|ЗА**



**ДЕ|ТИ**



**ЛИ|СА**



**НО|РА**



**КА|ША**

• Рассмотри картинки и прочитай слова.




**ЗИ|МА**



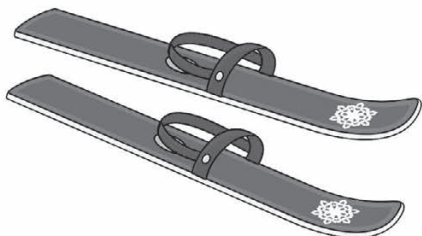
**КО|СЫ**



**ШУ|БА**



**РУ|КИ**




**ЛЫ|ЖИ**



**НО|ГИ**



**ЛЕ|ТО**



**ЛУ|НА**



• Прочитай слова. Соедини каждое слово с подходящей картинкой.



ДО | МА



МУ | ХА

ЖА | БА



ЛУ | ПА

ФА | РА




РЫ | БА


СЫ | РЫ



ВА | ЗА



ДЫ | НЯ



- Найди ошибки в словах. Подчеркни неправильные буквы.

ДЫНР Я

ЖОТЫ

ВОДА

ШАРФ

ЛОСИ

МУЖА

СЕНО

ЛУЖА

ЗАРР

РОЗА

ТОРА

ЛИСА



- Назови буквы, сложи из них слова и напиши их в клеточках.



М ~~У~~ А

Б ~~У~~ Ш


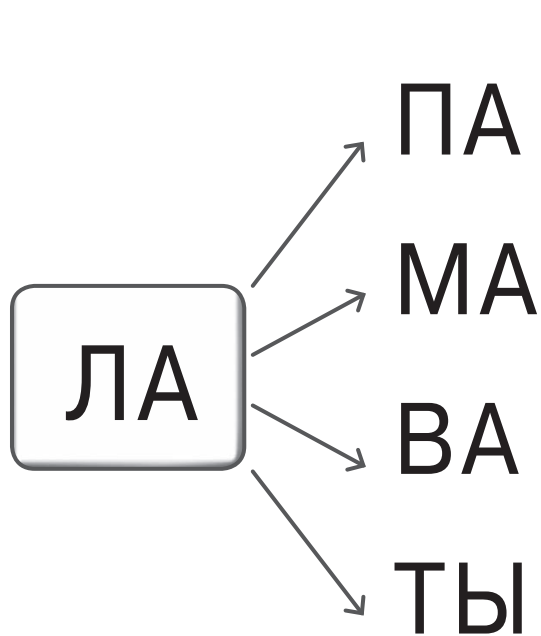

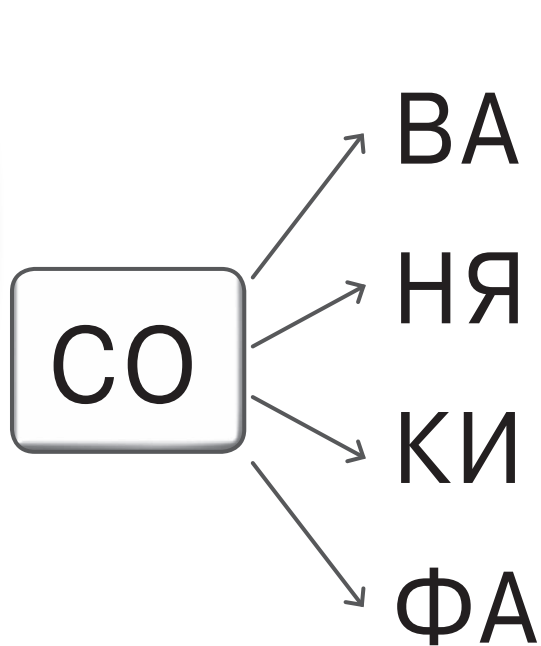
У ~~Ц~~ А

--	--	--	--

--	--	--	--

--	--	--	--

• Прочитай слова. Покажи нужные картинки.



• Прочитай слова. Покажи нужные картинки.


ПЕ

ЧИ

КУ

РО

ТЯ




РО

МА

ЗА













ГА

СА





• Прочитай слова. Покажи нужные картинки.

ЛУ	НА		НО	РА	
	ЖА			ГИ	
РО	ЗА		МА	МА	
	ГА			КИ	
ДА	МА		ЛИ	СА	
	ЧА			ЦО	

• Прочитай имена ребят.

СА	→	ША
МА		



КО	→	ЛЯ
О		



ВА	→	НЯ
А		



• Исправь ошибки в именах детей – зачеркни неправильную букву и напиши сверху правильную.

		М	
Д	И	<del>Н</del>	А



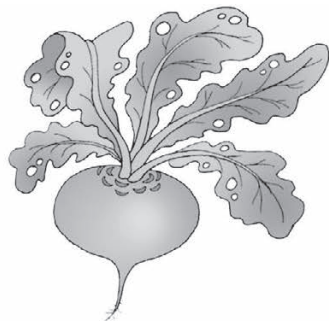
Д	А	Н	Я

М	А	Ш	А



В	А	Н	Я

- Прочитай слова. Нужное слово обведи рамкой.



РЕ | КА

РЕ | ПА

КО | РА

---



КО | СА

КО | НИ

КО | ЗА

---




ЛИ | ЦО

ЛИ | ПА

ЛУ | НА

---



РУ | КИ

РА | КИ


РО | ЗЫ

• К каким словам подходят картинки? Покажи.

РЕ ЖУ	ВА РЮ	ДА РЮ
ДЫ ШУ		МЫ ЛЮ
ЛЕ ЧУ		БЕ ГУ
ДЕ ЛЮ		ПИ ЛЮ
СИ ЖУ		ЧИ ЩУ
ЛЕ ЖУ		ТУ ШУ
НЕ СУ	ВЕ ЗУ	ТА ЩУ




• Прочитай слова. Покажи нужные картинки.



ИГ | ЛА

ИГ | РА



ОК | НО

ОЧ | КИ



УТ | КА

УТ | РО



ЮН | ГА

ЮБ | КА




ЯХ | ТА

ЯЙ | ЦО



• Прочитай слова. Покажи нужные картинки.



Е | ЖИ

Е | ЛИ

Е | ДА

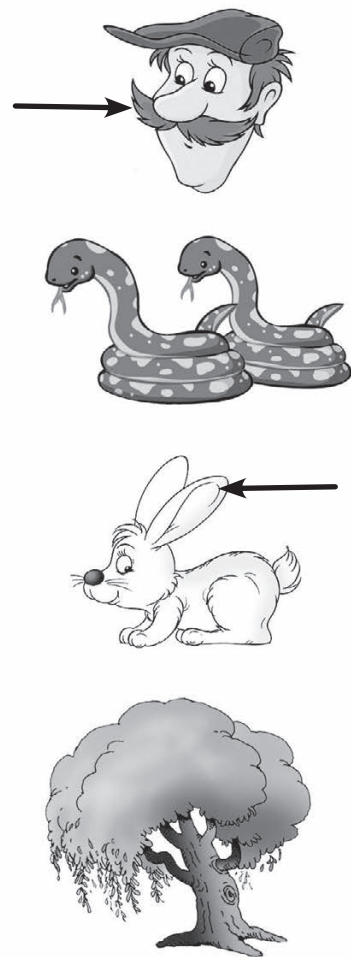
И | ВА

У | СЫ


У | ШИ

У | ЖИ


О | СА



• Рассмотрни картинки. Впиши буквы в пустые клеточки и прочитай слова.




МУ



ХО




ЛА




ХА


• Прочитай, что рассказали ребята.



Э|ТО Э|МУ.



Э|ТО Е|ЛИ.




Э|ТО Е|ЖИ.



Э|ТО И|ВА.



Э|ТО О|СЫ.



Э|ТО Я|КИ.



Э|ТО У|ЖИ.

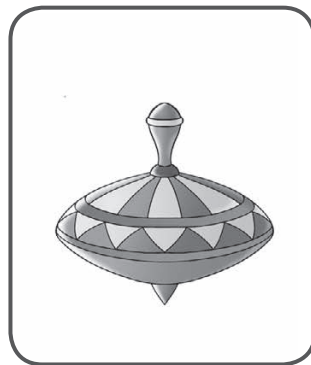


Э|ТО Я|МА.

- Прочитай и покажи, у кого что есть.

Э|ТО О|ЛЯ.

У О|ЛИ Ю|ЛА.




Э|ТО А|СЯ.

У А|СИ У|ХА.



Э|ТО О|СА.

У О|СЫ У|СЫ.



У О|СЫ НЕ У|СЫ,


А У|СИ|КИ.






• Прочитай, кто где находится.

МУ|ХА НА ОК|НЕ.



ЖА|БА В ЛУ|ЖЕ.



РЫ|БА В РЕ|КЕ.

КО|НИ В ПО|ЛЕ.



КО|ЗА НА ГО|РЕ.

ЛИ|СА В РО|ЩЕ.




МЫ|ШИ В НО|РЕ.



СО|ВА НА ЛИ|ПЕ.

КИ|ТЫ В МО|РЕ.



- Прочитай, что где находится.


ЛУ|НА НА НЕ|БЕ.




РО|ЗА В ВА|ЗЕ.



ЧА|СЫ НА РУ|КЕ.



СЕ|НО У ДО|МА.



БА|НЯ НА ДА|ЧЕ.

И|ВА У РЕ|КИ.

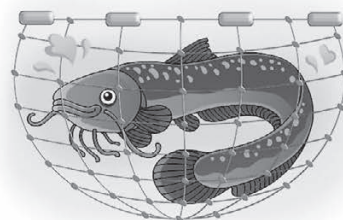


СЕ|ТИ В РЕ|КЕ.



БУ|СЫ НА ШЕ|Е.

ВО|ДА В ТА|ЗУ.




- Прочитай слова, состоящие из двух и более слогов. Покажи подходящие картинки.

СА|НИ

СА|ПО|ГИ

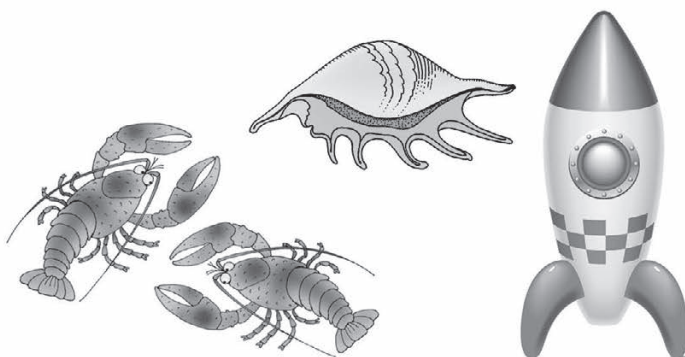
СА|МО|ЛЁ|ТЫ



РА|КИ

РА|КЕ|ТА


РА|КО|ВИ|НА



МА|КИ

МА|ШИ|НА


МА|КА|РО|НЫ



КА|ША

КА|НА|ВА

КА|РА|ВА|НЫ




- Прочитай слова, состоящие из двух и более слогов. Покажи подходящие картинки.

БА|БА

БА|РА|НЫ


БА|РА|БА|НЫ



КО|НИ

КО|ТЯ|ТА

КО|ЛО|КО|ЛА



БУ|СЫ

БУ|МА|ГА


БУ|РА|ТИ|НО



КИ|ТЫ

КИ|МО|НО

КИ|ПА|РИ|СЫ


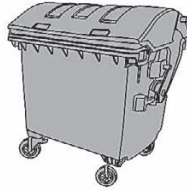




• Прочитай слова, которые отличаются только одной буквой.


БА  
БО  
БЫ

К




СО

К  
Н  
М




ЛУ

К  
Ч  
Г



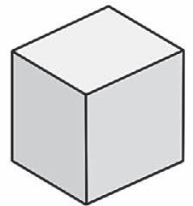
ША  
ПА  
ЖА

Р



ЗУ  
ДУ  
КУ

Б



• Прочитай слова. Соедини линией каждое слово с подходящей картинкой.



МЯЧ

ЖУК

НОЖ

ЛЮК

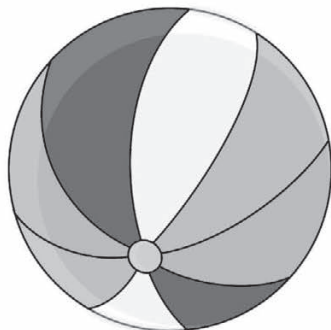

ЩИТ

ФЕН

СЫР

МЕЧ

БЫК



- Эти слова можно читать в любом направлении: сверху вниз и снизу вверх, слева направо и справа налево.



- Сложи слоги и найди картинку-ответ.



ВЕД + РО = ?



ХАЛ + ВА = ?




МАЙ + КА = ?



КУК + ЛА = ?



ЛАМ + ПА = ?




МУФ + ТА = ?



ТУФ + ЛИ = ?




ЦАП + ЛЯ = ?



СУД + НО = ?





- Все слова на этой странице заканчиваются на слог **КА**. Чтобы их прочитать, соедини первый слог с последним.






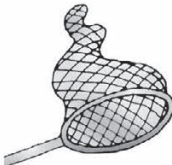
МАС  
 ДУД  
 КОШ  
 ЧАШ  
 БАН → **КА**  
 ЧАЙ  
 ДОЧ  
 ЛЕЙ  
 СУМ  
 ШИШ







• Соедини слоги и прочитай слова.



КА → ТЕР   
КА → БАН 

ПИ → РОГ   
ПИ → РАТ 




СА → ПОГ   
СА → ЧОК 

БУ → КЕТ   
БУ → ТОН 

ЗА → ВОД   
ЗА → БОР 

КО → МАР   
КО → ЛОС 

• Соедини линией начало и конец слова. Покажи подходящие картинки.



ЗАЙ

ЛАН

ФОН

ПАВ

ЗОН

МАГ

КОС

ЧЕР

ТАН

ТИК

ЧИК



ТЮМ

НИТ

ДЫШ

ВЯК

ЛИН



- Прочитай подписи к картинкам и исправь ошибки. Зачеркни неправильную букву и напиши сверху правильную.

М	А	Н	К	А





С	А	Н	К	И



С	А	Й	К	А

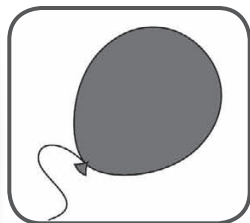
К	О	Ч	К	А



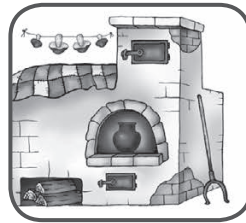
Р	А	М	П	А



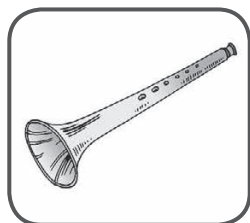
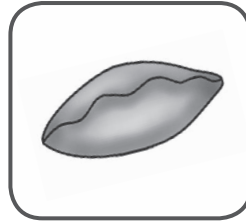
- Прочитай пары слов. Подчеркни буквы, которыми они отличаются.




ШАР – ЖАР




ЗАЙКА – САЙКА




ДУДКА – ДЕДКА



ШАПКА – ПАПКА



ЖУЧОК – СУЧОК



ХАЛАТ – САЛАТ



- Прочитай, что получится, если к слову добавить еще одну букву.

К + ЛЁ|Н = К|ЛЁ|Н

Г + РО|М = Г|РО|М

К + РО|Т = К|РО|Т

С + МЕ|Х = С|МЕ|Х

К + РО|В = К|РО|В

Д + ВО|Р = Д|ВО|Р

Ф + РА|К = Ф|РА|К



- А теперь реши пример посложнее.

МОРС – С + Ж =

ТОРГ – Г + Т =

- Измени слова, добавив в середину еще одну букву.

КОТ

К\_\_ОТ




СУК

С\_\_УК



СОН

С\_\_ОН



ГАЗ

Г\_\_АЗ



ИКРА

И\_\_КРА



СОВА

С\_\_ОВА



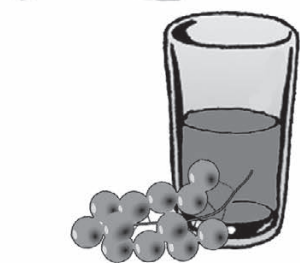
- Прочитай слова и покажи нужные картинки.



СО|БО|ЛЬ



МЕ|ДА|ЛЬ



ЩА|ВЕ|ЛЬ

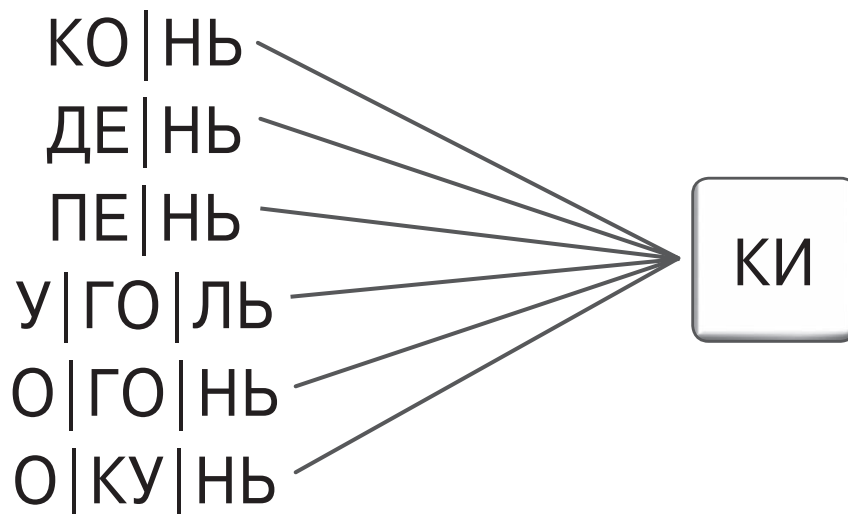
КИ|СЕ|ЛЬ

МЕ|БЕ|ЛЬ

ФА|СО|ЛЬ



- Добавь к каждому слову слог КИ и прочитай новые слова.





• Прочитай слова. Покажи нужные рисунки.

Объ

Въ

Съ

Отъ

Подъ

ЕХАЛ


ОБЪЕХАЛ

ВЪЕХАЛ

СЪЕХАЛ

ОТЪЕХАЛ

ПОДЪЕХАЛ



- Прочитай подписи под картинками. Обведи нужное предложение.



П|ТИ|ЦЫ НА ДЕ|РЕ|ВЕ.

П|ТИ|ЦЫ ПО|Д ДЕ|РЕ|ВО|М.

П|ТИ|ЦЫ НА|Д ДЕ|РЕ|ВО|М.



ПЕ|ТЯ ГУ|ЛЯ|ЕТ.

ПЕ|ТЯ КА|ТА|ЕТ|СЯ.

ПЕ|ТЯ С|ТО|ИТ.



ДЕ|ТИ И|ДУ|Т.

ДЕ|ТИ С|ПЯ|Т.

ДЕ|ТИ КА|ЧА|ЮТ|СЯ.



О|ЛЯ БЕ|ЖИ|Т.

О|ЛЯ ПО|ЁТ.

О|ЛЯ Е|С|Т.


- Прочитай подписи под картинками. Обведи нужное предложение.



СО|БА|КА О|КО|ЛО ДО|МА.

СО|БА|КА О|КО|ЛО ЗА|БО|РА.


СО|БА|КА О|КО|ЛО МА|ГА|ЗИ|НА.



МА|ШИ|НЫ Е|ДУТ ПО ДО|РО|ГЕ.

МА|ШИ|НЫ С|ТО|ЯТ ВО Д|ВО|РЕ.

МА|ШИ|НЫ С|ТО|ЯТ В ГА|РА|ЖЕ.



РЫ|БА|К ДЕ|Р|ЖИ|Т РЫ|БУ.

РЫ|БА|К ЕС|Т РЫ|БУ.

РЫ|БА|К ЛО|ВИ|Т РЫ|БУ.



ДЕ|ТИ П|РИ|Ш|ЛИ В КА|ФЕ.

ДЕ|ТИ ИГ|РА|ЮТ В С|НЕ|Ж|КИ.

ДЕ|ТИ ДЕ|ЛА|ЮТ У|РО|КИ.

- Прочитай предложения. Подчеркни правильное предложение.

СО|БА|КА ГО|НИ|Т|СЯ ЗА КО|ТО|М.

КО|Т ГО|НИ|Т|СЯ ЗА СО|БА|КО|Й.



СА|ША КА|ЧА|ЕТ|СЯ НА ЛО|ША|Д|КЕ.

ЛО|ША|Д|КА КА|ЧА|ЕТ|СЯ НА СА|ШЕ.



К|РО|КО|ДИ|Л ПО|Й|МА|Л ЛЯ|ГУ|Ш|КУ.

ЛЯ|ГУ|Ш|КА ПО|Й|МА|ЛА К|РО|КО|ДИ|ЛА.



КО|РО|ВА МА|ШЕ|Т Х|ВО|С|ТО|М.

Х|ВО|С|Т МА|ШЕ|Т КО|РО|ВО|Й.

СА|ХА|Р ЛЕ|ЖИ|Т В СА|ХА|Р|НИ|ЦЕ.

СА|ХА|Р|НИ|ЦА ЛЕ|ЖИ|Т В СА|ХА|РЕ.



ЧА|Й|НИ|К КИ|ПИ|Т НА П|ЛИ|ТЕ.

П|ЛИ|ТА КИ|ПИ|Т НА ЧА|Й|НИ|КЕ.



• Прочитай слова и составь из них предложения. Напиши в кружочках порядок следования слов.

① ○ ○ ○

ПО Е|ДЕ|Т ДО|РО|ГЕ МА|ШИ|НА.



○ ○ ○ ○ ○

Б|ЛЮ|Д|ЦА Ё|ЖИ|К МО|ЛО|КО ИЗ ПЬ|ЁТ.




○ ○ ○ ○ ○

Д|ЛЯ ВЯ|ЖЕ|Т БА|БУ|Ш|КА НО|С|КИ В|НУ|Ч|КИ.



○ ○ ○ ○ ○

ЛЕ|ТИ|Т НЕ|БЕ СА|МО|ЛЁ|Т ВЫ|СО|КО В.



○ ○ ○ ○ ○

ЛА|ЕТ Д|ВО|РЕ СО|БА|КА ВО З|ЛА|Я.

○ ○ ○ ○

У Х|ВО|С|Т СО|БА|КИ КО|РО|Т|КИ|Й.




○ ○ ○ ○

ТА|РЕ|Л|КЕ ЯБ|ЛО|КО К|РА|С|НО|Е НА.



- Прочитай предложения. Сравни с картинкой. Найди ошибку и скажи правильно.

ДВА КОТА СИДЯТ  
НА ДОРОЖКЕ.



КОТ СПУСКАЕТСЯ  
ПО ЛЕСТНИЦЕ.




ДЕВОЧКА ИГРАЕТ  
С СОБАКОЙ.



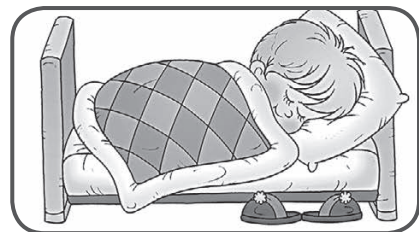
МАЛЬЧИК ЕДЕТ  
НА ПОНИ.



КОШКА ОХОТИТСЯ  
НА МЫШЬ.



МАЛЬЧИК ДЕЛАЕТ  
УРОКИ.



- Впиши пропущенные буквы в слова. Соедини слова с нужными картинками.

М    Ш    К    А

М    Ы    Ш    А

М    И    К    А

     И    Ш    К    А



- Прочитай рассказ.

В ДОМЕ МЫШКИ: ПАПА — МЫШКА,  
МАМА — МЫШКА И ИХ СЫНИШКА.  
ВОТ, ТЕБЕ, СЫНИШКА, СУШКА.  
НЕ БУДУ СУШКУ! БУДУ ШИШКУ.  
НУ И СЫНИШКА!  
НЕ ЕДЯТ МЫШКИ  
ШИШКИ.



- Прочитай стихотворение.

БЕЛКА С ВЕТКИ В СВОЙ ДОМИШКО  
ПЕРЕТАСКИВАЛА ШИШКУ.

БЕЛКА ШИШКУ УРОНИЛА,  
ПРЯМО В МИШКУ УГОДИЛА.

ЗАСТОНАЛ, ЗАОХАЛ МИШКА —  
НА НОСУ ВСКОЧИЛА ШИШКА.



- Прочитай поговорку.

КОМУ — ПИРОГИ  
ДА ПЫШКИ,  
КОМУ — СИНЯКИ  
ДА ШИШКИ.







Издание развивающего обучения  
Для дошкольного возраста  
Для занятий взрослых с детьми (текст читают взрослые)  
Серия «ИНТЕНСИВНЫЙ КУРС ПОДГОТОВКИ К ШКОЛЕ»

**Олеся Станиславовна Жукова**  
**ЛЕТНИЕ ЗАДАНИЯ ДЛЯ ОБУЧЕНИЯ ЧТЕНИЮ**

Ответственный редактор *М. Тумановская*  
Художественное оформление *Ю. Межовой*  
Технический редактор *В. Беляева*  
Верстка *Е. Беляевой*  
Корректор *В. Леснова*

Подписано в печать 30.11.17  
Формат 84×108 <sup>1</sup>/<sub>16</sub>  
Усл. печ. л. 6,72. Тираж экз. Заказ .

Общероссийский классификатор продукции ОК-005-93,  
том 1; 953000 – книги, брошюры  
ООО «Издательство АСТ»  
129085, г. Москва, Звездный бульвар, д. 21, строение 1, комната 39

«Баспа Аста» деген ООО  
129085 г. Мәскеу, жұлдызды гүлзар, д. 21, 1 кұрылым, 39 бөлме  
Біздің электрондық мекенжайымыз: [www.ast.ru](http://www.ast.ru)  
E-mail: [astpub@aha.ru](mailto:astpub@aha.ru)  
Қазақстан Республикасында дистрибьютор және өнім бойынша арыз-  
талаптарды қабылдаушының өкілі «РДЦ-Алматы» ЖШС, Алматы қ.,  
Домбровский көш., 3 «а», литер Б, офис 1.  
Тел.: 8(727) 2 51 59 89,90,91,92, факс: 8 (727) 251 58 12 вн. 107;  
E-mail: [RDC-Almaty@eksmo.kz](mailto:RDC-Almaty@eksmo.kz)  
Өнімнің жарамдылық мерзімі шектелмеген.  
Өндірген мемлекет: Ресей  
Сертификация қарастырылған

**Мы в социальных сетях. Присоединяйтесь!**  
[https://vk.com/AST\\_planetadetstva](https://vk.com/AST_planetadetstva)  
[https://www.instagram.com/AST\\_planetadetstva](https://www.instagram.com/AST_planetadetstva)  
<https://www.facebook.com/ASTplanetadetstva>



● **Умение читать** — главный навык, которым должен овладеть будущий первоклассник. Именно от этого будет зависеть его успеваемость по большинству школьных предметов.

● В этой книге собраны простые, но эффективные задания, выполняя которые ребёнок сможет не только закрепить навыки чтения, но и познакомиться с азами грамматики, отработать технику чтения, научиться лучше понимать смысл прочитанного.

● Выполняя всего по одному заданию в день, даже за период летних каникул можно достичь значительных успехов.

● Книгу можно взять с собой в отпуск — она не займёт много места, но зато организовать занятия можно будет где угодно: в самолёте, на пляже, в гостиничном номере.



Логопед  
профи

Центр  
Развития и Адаптации Ребёнка  
Олеси Жуковой



- Логопеды, дефектологи, сурдопедагоги
- Ранняя помощь детям с задержкой развития
- Коррекция родительско-детских отношений
- Реабилитация детей после кохлеарной имплантации
- Составление индивидуальной Программы развития ребёнка

[www.logopedprofi.ru](http://www.logopedprofi.ru)



ISBN 978-5-17-106882-0



9 785171 068820

 [www.astrel-spb.ru](http://www.astrel-spb.ru)