

**СОГЛАСОВАНО**

Начальник Управления образования  
администрации муниципального  
образования город Алексин

С.В. Скобцов

« 15 » 01 2020 года

**УТВЕРЖДАЮ**

Директор МБУ ДО «ЦРТДиЮ»

Н.Н. Харитонова

« 15 » 01 2020 года

**СОГЛАСОВАНО**

начальник отделения ГИБДД  
МО МВД «Алексинский»  
майор полиции

А.А. Сафронов

« 15 » 01 2020 года

**ПАСПОРТ**  
дорожной безопасности

**муниципального бюджетного учреждения дополнительного образования  
«Центр развития творчества детей и юношества»**

2020 год

## ПОЯСНИТЕЛЬНАЯ ЗАПИСКА

Паспорт дорожной безопасности (далее – Паспорт) предназначен для отображения информации о муниципальном бюджетном учреждении дополнительного образования «Центр развития творчества детей и юношества» города Алексин Тульской области (далее – ОУ) с точки зрения обеспечения безопасности детей на этапах их перемещения «дом – ОУ – дом», для использования преподавательским составом и сотрудниками Госавтоинспекции в работе по разъяснению безопасности передвижения и поведения детей на улично-дорожной сети вблизи МБУ ДО «ЦРТДиЮ» и на маршруте «ОУ – дом», для подготовки мероприятий по предупреждению дорожно-транспортного травматизма.

Паспорт ведется ответственным работником ОУ совместно с сотрудниками Госавтоинспекции, которые оказывают помощь в разработке Паспорта, а также при внесении необходимых изменений в разделы Паспорта.

Оригинал Паспорта хранится в МБУ ДО «ЦРТДиЮ», копия Паспорта – в отделе пропаганды безопасности дорожного движения ГИБДД.

## Общие сведения

муниципальное бюджетное учреждение дополнительного образования  
«Центр развития творчества детей и юношества»  
(Полное наименование образовательной организации)

Тип образовательной организации: учреждение дополнительного образования.

Юридический адрес: 301367, Тульская область, город Алексин, улица Дубравная, д.23, корп.2б

Фактический адрес: 301367, Тульская область, город Алексин, улица Дубравная, д.23, корп.2б

Руководители образовательной организации:

Директор (заведующий) Харитоновна Наталья Николаевна 8(48753)66513  
(фамилия, имя, отчество) (телефон)

Заместитель директора по учебно-воспитательной работе Ананьева Марина Николаевна 8(48753)66221  
(фамилия, имя, отчество) (телефон)

Заместитель директора по воспитательной работе Телкова Кристина Витальевна 8(48753)66221  
(фамилия, имя, отчество) (телефон)

Ответственные работники  
муниципального органа  
образования

Инспектор по работе с образовательными организациями и организациями дополнительного образования МКУ "ЦОДСО" Когодина Анна Александровна.  
(должность, фамилия, имя, отчество) 8(48753)41979  
(телефон)

Ответственные от Госавтоинспекции

Главный государственный инспектор безопасности дорожного движения Алексинского района, начальник ОГИБДД МО МВД России "Алексинский", майор полиции Сафронов Алексей Александрович.  
(должность, фамилия, имя, отчество) 8(48753)63302  
(телефон)

Старший инспектор по пропаганде безопасности дорожного движения ОГИБДД МО МВД России "Алексинский", капитан полиции Егерев Сергей Николаевич  
(должность, фамилия, имя, отчество) 8(48753)63302  
(телефон)

Ответственные работники

за мероприятия по профилактике детского травматизма Телкова Кристина Витальевна 8(48753)66221  
(фамилия, имя, отчество) (телефон)

Руководитель или ответственный

работник дорожно-эксплуатационной  
организации, осуществляющей  
содержание улично-дорожной  
сети (УДС)\*

\_\_\_\_\_ (должность, фамилия, имя, отчество)

\_\_\_\_\_ (телефон)

Руководитель или ответственный  
работник дорожно-эксплуатационной  
организации, осуществляющей  
содержание технических средств  
организации дорожного  
движения (ТСОДД)\*

\_\_\_\_\_ (должность, фамилия, имя, отчество)

\_\_\_\_\_ (телефон)

Количество обучающихся

384

Наличие уголка по БДД: имеется

в фойе 1 этажа  
(если имеется, указать место расположения)

Наличие класса по БДД

не имеется  
(если имеется, указать место расположения)

Наличие автогородка (площадки) по БДД

не имеется

Наличие автобуса в образовательной организации

не имеется

Владелец автобуса \_\_\_\_\_

(ОО, муниципальное образование и др.)

Время занятий в образовательной организации:

с 08.00 до 20.00

часов

Телефоны оперативных служб:

102 – полиция

103 – скорая помощь

112 – Единая служба спасения

\* Дорожно-эксплуатационные организации, осуществляющие содержание УДС и ТСОДД, несут ответственность в соответствии с законодательством Российской Федерации (Федеральный закон «О безопасности дорожного движения» от 10 декабря 1995 г. № 196-ФЗ, Кодекс Российской Федерации об административных правонарушениях, Гражданский кодекс Российской Федерации)

## Содержание

### I. План-схемы образовательной организации (МБУ ДО «ЦРТДиЮ»)

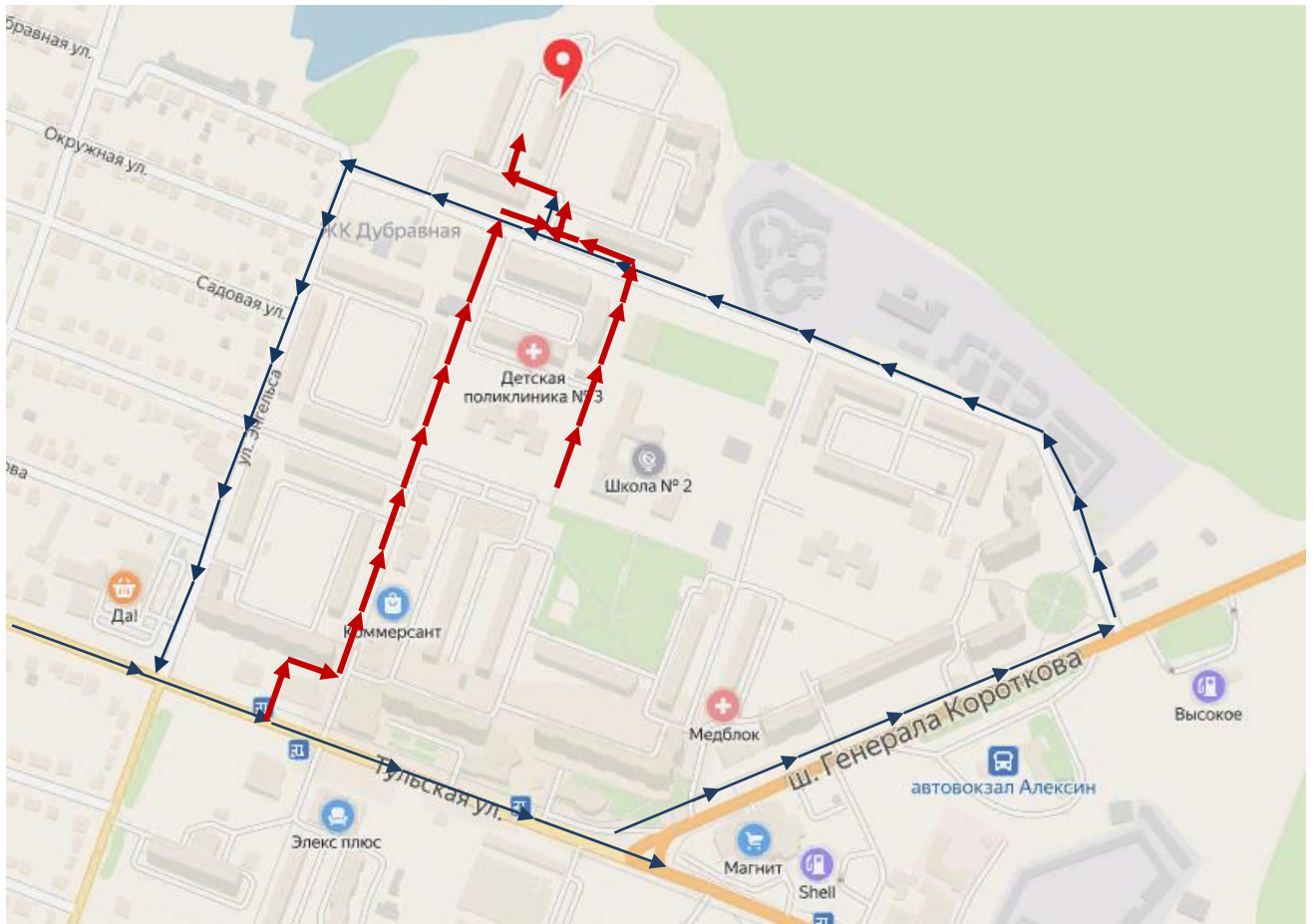
1. Район расположения образовательной организации, пути движения транспортных средств и детей (обучающихся).
2. Организация дорожного движения в непосредственной близости от образовательной организации с размещением соответствующих технических средств организации дорожного движения, маршруты движения детей и расположение парковочных мест.



### II. Приложения.

1. Положение о работе с обучающимися МБУ ДО «ЦРТДиЮ» по профилактике детского дорожно-транспортного травматизма.
2. План мероприятий по безопасности дорожного движения в МБУ ДО «ЦРТДиЮ».
3. Памятка для родителей по правилам дорожного движения.

## План-схема ОУ.

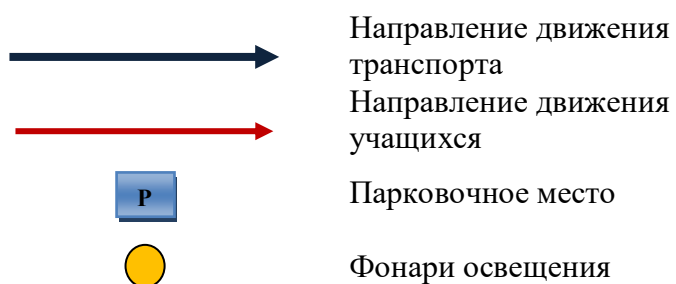
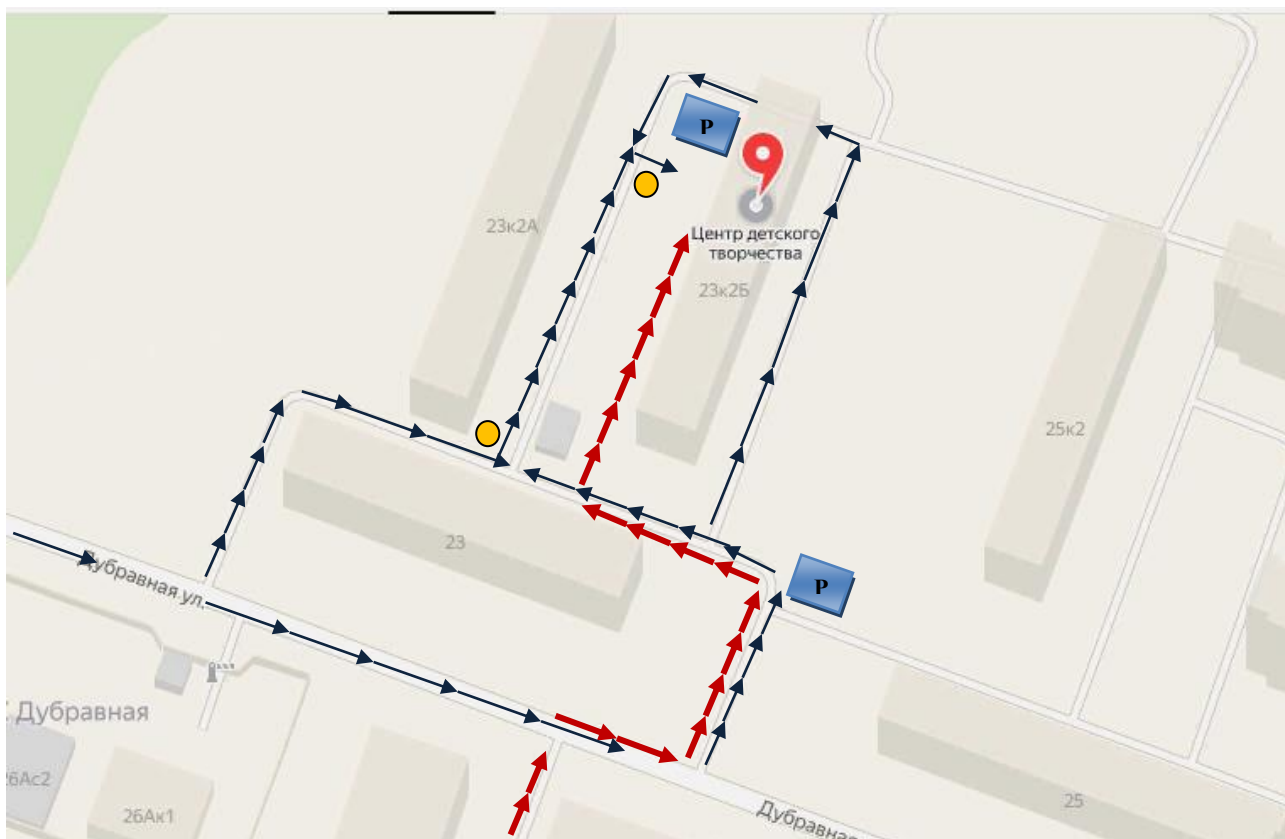
Район расположения образовательной организации, пути движения транспортных средств и детей (обучающихся)



-  Направление движения транспорта
-  Направление движения обучающихся

### План-схема ОУ.

Организация дорожного движения в непосредственной близости от образовательной организации с размещением соответствующих технических средств организации дорожного движения, маршруты движения детей и расположение парковочных мест.



**ПОЛОЖЕНИЕ**  
**о работе с обучающимися МБУ ДО «ЦРТДиЮ»**  
**по профилактике детского дорожно-транспортного травматизма**

**1. Общие положения.**

1.1. Под профилактикой детского дорожно-транспортного травматизма (далее – ДДТТ) понимается целенаправленная деятельность по своевременному выявлению, предупреждению и устранению причин и условий, способствующих дорожно-транспортным происшествиям (далее – ДТП), в которых погибают и получают травмы подростки и дети.

1.2. В деятельности по профилактике ДДТТ МБУ ДО «ЦРТДиЮ» (далее – учреждение) руководствуется законодательством Российской Федерации, нормативными актами Министерства просвещения Российской Федерации.

1.3. Деятельность по профилактике ДДТТ осуществляется в соответствии с настоящим Положением, годовым планом работы и приказами учреждения.

1.4. Деятельность по профилактике ДДТТ включает комплекс мероприятий, осуществляемых работниками учреждения совместно с сотрудниками ГИБДД, работниками профилактики правонарушений несовершеннолетних, участковыми уполномоченными полиции, органов управления образованием, представителями средств массовой информации и общественных объединений.

**2. Цели и задачи**

2.1. Цель: обучение обучающихся правилам безопасного поведения на дороге, формирование устойчивых навыков ориентации в быстро меняющейся дорожной обстановке.

2.2. Задачи:

2.2.1. Создать систему работы в учреждении по профилактике ДДТТ, направленную на формирование культуры безопасности жизнедеятельности.

2.2.2. Создать условия для формирования компетенций обучающихся как участников дорожного движения в целях обеспечения гарантии безопасного поведения на улицах и дорогах, потребности в соблюдении ПДД.

2.2.3. Сформировать практические умения и навыки безопасного поведения, представление о том, что дорога несет потенциальную опасность, и ребенок должен быть дисциплинированным и сосредоточенным.

2.2.4. Сформировать внутреннюю мотивацию обучающегося ответственного и сознательного поведения на улицах и дорогах, убедить в необходимости выполнять ПДД не под внешним давлением, а через знание и понимание важности их точного соблюдения.

2.2.5. Вовлечь наибольшее число обучающихся к деятельности по профилактике ДДТТ.

**3. Структура и направления деятельности**

3.1. Деятельность по профилактике ДДТТ в учреждении организуется директором в течение года в тесном взаимодействии с ГИБДД, объединении усилий заместителя директора по УВР, заместителя директора по ВР, педагога-организатора, педагогов дополнительного образования.

3.2. Основные направления деятельности:



• *Образовательное.* Организация образовательной деятельности обучающихся по ПДД.

• *Воспитательное.* Развитие систему мероприятий по формированию навыков безопасного поведения на улицах и дорогах. Организация работы с родителями (законными представителями). Взаимодействие с заинтересованными общественными организациями.

• *Аналитическое.* Анализ причин нарушений ПДД обучающимися и их участия в ДТП.

• *Методическое.* Совершенствование содержания, форм и методов образовательной деятельности и воспитательной работы через отбор, систематизацию, апробацию методического материала, внедрение современных технологий обучения, повышение профессионального мастерства педагогических работников.

• *Организационное.* Совершенствование учебно-материальной базы.

#### **4. Содержание деятельности**

4.1 Составление плана профилактических мероприятий совместно с подразделением ГИБДД.

4.2. Организация посещения учреждения инспекторами ГИБДД с целью координации работы по профилактике ДДТТ.

4.3. Проведение профилактических мероприятий:

- инструктаж по технике безопасности дорожного движения с учетом сезона, погодных и дорожных условий «Безопасный путь домой» (сентябрь/декабрь);

- выпуск и распространение листовок о соблюдении правил дорожного движения в период каникул (декабрь/май);

- выставка рисунков «Дорожная азбука» (октябрь);

- профилактические мероприятия по ПДД с детьми в профильном лагере дневного пребывания детей «Планета детства».

4.4. Издание приказа о назначении ответственного лица за работу по профилактике ДДТТ к началу учебного года.

4.5. Организация обучения детей ПДД и безопасному поведению на дороге в рамках работ объединений.

4.6. В начале учебного года разработка схем маршрута к учреждению с обязательной проработкой со всеми участниками образовательного процесса. Обсуждение педагогами дополнительного образования с родителями индивидуальных маршрутов обучающихся.

4.7. При организации выездов обучающихся за пределы учреждения проведение инструктажа по ПДД с обучающимися и педагогами дополнительного образования.

4.8. Организация воспитательной работы с детьми по ПДД с использованием разнообразных форм и целевой направленности (игры, викторины, конкурсы). Организация педагогами дополнительного образования постоянных бесед-напоминаний о соблюдении ПДД с обучающимися.

4.9. Рассмотрение вопросов ДДТТ на педагогических и методических советах, совещаниях при директоре.

4.10. Оформление уголков безопасности в кабинетах, оформление общего стенда «Правила дорожного движения».

**УТВЕРЖДАЮ**

Директор МБУ ДО «ЦРТДиЮ»

\_\_\_\_\_ Н.Н. Харитонова

«\_\_\_\_\_» \_\_\_\_\_ 2020 года

**План  
мероприятий по безопасности дорожного движения  
в МБУ ДО «Центр развития творчества детей и юношества»**

<b>№ п/п</b>	<b>Название мероприятия</b>	<b>Сроки проведения</b>	<b>Ответственный</b>	<b>Примечание</b>
1.	Оформление стенда «Правила дорожного движения»	Обновление в течение года	Телкова К.В., зам. директора по ВР	
2.	Инструктаж по технике безопасности дорожного движения с учетом сезона, погодных и дорожных условий «Безопасный путь домой»	Сентябрь, декабрь	Педагоги дополнительного образования	
3.	Освещение вопросов безопасности дорожного движения на совещаниях и педагогических советах	В течение учебного года	Ананьева М.Н., зам. директора по УВР	
4.	Беседа с родителями «Безопасный путь домой»	В течение учебного года	Телкова К.В., зам. директора по ВР, Педагоги дополнительного образования	
5.	Выпуск и распространение листовок о соблюдении правил дорожного движения в период каникул	Декабрь, май	Педагоги-организаторы	
6.	Выставка рисунков «Дорожная азбука»	Октябрь	Педагоги-организаторы	

Отв.:

Телкова К.В.,

зам. директора по ВР

### Памятка для родителей по правилам дорожного движения

*Родитель для ребенка всегда является авторитетом и примером в соблюдении Правил дорожного движения. Поэтому ребенок ведет себя на дороге точно так же, как и родитель. В целях профилактики возможных ДТП Вам предлагаются несколько полезных советов.*

#### 1. При выходе из дома:

- сразу обратите внимание ребенка на движение транспортных средств у подъезда и вместе посмотрите, не приближается ли к вам автомобиль, мотоцикл, мопед, велосипед;
- если у подъезда стоят транспортные средства или растут деревья, закрывающие обзор, приостановите свое движение и оглянитесь - нет ли за препятствием опасности.

#### 2. При движении по тротуару:

- придерживайтесь правой стороны тротуара; не ведите ребенка по краю тротуара: взрослый должен находиться со стороны проезжей части; крепко держите малыша за руку;
- приучите ребенка, идя по тротуару, внимательно наблюдать за выездом со двора и т. п.;
- разъясните ребенку, что забрасывание проезжей части камнями, стеклом и т. п., повреждение дорожных знаков могут привести к несчастному случаю;
- не приучайте ребенка выходить на проезжую часть; коляски и санки с детьми возите только по тротуару;
- при движении группы ребят учите их идти в паре, выполняя все ваши указания или других взрослых, сопровождающих детей.

#### 3. Готовясь перейти дорогу:

- остановитесь или замедлите движение, осмотрите проезжую часть;
- привлечите ребенка к наблюдению за обстановкой на дороге;
- подчеркивайте свои движения: поворот головы для осмотра улицы, остановку для осмотра дороги, остановку для пропуска автомобилей;
- учите ребенка различать приближающиеся транспортные средства;
- не стойте с ребенком на краю тротуара, так как при проезде транспортное средство может зацепить, сбить, наехать задними колесами;
- обратите внимание ребенка на транспортное средство, готовящееся к повороту, расскажите о сигналах указателей поворота у автомобиля и жестах мотоциклиста и велосипедиста;
- неоднократно показывайте ребенку, как транспортное средство останавливается у перехода, как оно движется по инерции.

#### 4. При переходе проезжей части:

- переходите дорогу только по пешеходным переходам или на перекрестках по отмеченной линии - зебре, иначе ребенок привыкнет переходить где придется; не спешите и не бегите; переходите дорогу всегда размеренным шагом;
- не переходите дорогу наискосок; подчеркивайте, показывайте и рассказывайте ребенку каждый раз, что идете строго поперек улицы, что это делается для лучшего наблюдения за авто-, мототранспортными средствами; не торопитесь переходить дорогу,

если на другой стороне вы увидели друзей, родственников, знакомых, нужный автобус или троллейбус. Не спешите и не бегите к ним, внушите ребенку, что это опасно;

- не начинайте переходить улицу, по которой редко проезжает транспорт, не посмотрев вокруг;

- объясните ребенку, что автомобили могут неожиданно выехать из переулка, со двора дома;

- при переходе проезжей части по нерегулируемому переходу в группе людей учите ребенка внимательно следить за началом движения транспорта, иначе он может привыкнуть при переходе подражать поведению спутников, не наблюдающих за движением транспорта.

#### 5. При посадке и высадке из общественного транспорта (автобуса, троллейбуса, трамвая и такси):

- выходите впереди ребенка, так как малыш может упасть, а ребенок постарше может выбежать из-за стоящего транспорта на проезжую часть;

- подходите для посадки к двери транспортного средства только после полной его остановки: ребенок, как и взрослый, может оступиться и попасть под колеса; не садитесь в общественный транспорт (троллейбус, автобус) в последний момент при его отправлении (вас может прижать дверьми); особую опасность представляет передняя дверь, так как можно попасть под колеса транспортного средства;

- научите ребенка быть внимательным в зоне остановки - особо опасном месте для него: стоящий автобус сокращает обзор дороги в этой зоне, пешеходы здесь часто спешат и могут случайно вытолкнуть ребенка на проезжую часть и т. п.

#### 6. При ожидании общественного транспорта:

- стойте вместе с детьми только на посадочных площадках, а при их отсутствии - на тротуаре или обочине.

#### 7. При движении автомобиля:

- приучайте детей сидеть в автомобиле только на заднем сиденье; не разрешайте сидеть рядом с водителем, если переднее сиденье не оборудовано специальным детским креслом; объясните им, что при резкой остановке или столкновении сила инерции «бросает» сидящего вперед и он ударяется о стекло передней панели; этого достаточно, чтобы пассажир погиб или был сильно ранен;

- не разрешайте малолетнему ребенку во время движения стоять на заднем сиденье: при столкновении или внезапной остановке он может перелететь через спинку сиденья и удариться о переднее стекло или панель; не разрешайте детям находиться в автомобиле без присмотра.

#### 8. При проезде в общественном транспорте:

- приучите ребенка крепко держаться за поручни, чтобы при торможении он не получил травму от удара;

- объясните ребенку, что входить в любой вид транспорта и выходить из него можно только при полной его остановке.

## **УТОЧНЕНИЯ И ИЗМЕНЕНИЯ**